

**PENGARUH KINERJA KEUANGAN TERHADAP BELANJA MODAL
PEMERINTAHAN KABUPATEN/KOTA PROVINSI SUMATERA
SELATAN TAHUN 2017-2021**

SKRIPSI

**Sebagai Salah Satu Syarat Untuk Memperoleh Gelar
Sarjana Akuntansi (S.Ak)**



**Oleh :
ELISA OLANDARI
NPM : 1913011**

**PROGRAM STUDI AKUNTANSI
FAKULTAS EKONOMI DAN BISNIS
UNIVERSITAS BATURAJA**

2022

PENGESAHAN SKRIPSI

PENGARUH KINERJA KEUANGAN DAERAH TERHADAP
BELANJA MODAL PEMERINTAH KABUPATEN/KOTA PROVINSI
SUMATERA SELATAN TAHUN 2017-2021

PENGESAHAN SKRIPSI


Nama Mahasiswa : Elisa Olandari
NPM : 1913011
Fakultas : Ekonomi dan Bisnis
Program Studi : Akuntansi
Konsentrasi : Akuntansi Sektor Publik

Menyetujui,

Pembimbing Pertama,


Anis Fehlin, S.E., M.Si
NIDN : 02-0202-7602

Pembimbing Kedua,


Eka Meiliva Dona, S.E., M.Si., Ak,CA
NIDN : 02-2505-8403

Mengetahui,


Dekan
Fakultas Ekonomi dan Bisnis,

Novegva Ratih Primandari, S.E., M.Si
NIDN : 02-2011-7501

Ketua
Program Studi Akuntansi,

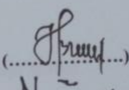

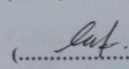

Yulianawati, S.E., M.Si
NIDN : 02-0707-1803

PENGESAHAN UJIAN SKRIPSI



**UNIVERSITAS BATURAJA**
FAKULTAS EKONOMI DAN BISNIS
Terakreditasi Institusi BAN-PT No.88/SK/BAN-PT/Akred/PT/V/2018
Jalan Ki Ratu Penghulu Karang Sari No.02301 Telpon (0735) 326122 Faks. (0735) 321822
Baturaja – 32113 OKU Sumatera Selatan
Website : www.unbara.ac.id Email : info@unbara.ac.id

PENGESAHAN UJIAN SKRIPSI


Skrripsi Ini Telah Dipertahankan dan Disahkan
Di Depan Dewan Penguji Skripsi Program Studi Akuntansi
Fakultas Ekonomi dan Bisnis Universitas Baturaja
(29 Desember 2022)

Ketua	: <u>Anis Feblin, S.E., M.Si.</u> NIDN: 02-0202-7602	(..... )
Sekretaris	: <u>Eka Meiliva Dona, S.E., M.Si. Ak.CA</u> NIDN: 02-2505-8503	(..... )
Anggota I	: <u>Dr. E. Mardiah Kenamon, S.E., M.Si.</u> NIDN: 02-2808-7501	(..... )
Anggota II	: <u>Gitta Destalya Adrian Nova, S.E., M.Si.</u> NIDN: 02-2512-9201	(..... )

Mengetahui,

 Dekan Fakultas Ekonomi dan Bisnis, <u>Noyegya Ratih Primandari, S.E., M. Si.</u> NIDN: 02-0111-7701	 Ketua Program Studi Akuntansi, <u>Yulfitriawati, S.E., M. Si.</u> NIDN: 02-0707-7803
---	--




PERSETUJUAN PERBAIKAN (REVISI)

 **UNIVERSITAS BATURAJA**
FAKULTAS EKONOMI DAN BISNIS
Terakreditasi Institusi BAN-PT No.88/SK/BAN-PT/Akred/PT/VI/2018
Jalan Ki Ratu Penghulu Karang Sari No.02301
Telpon (0735) 326122 Faks (0735) 321822
Baturaja – 32115 OKU Sumatera Selatan
Website : www.unbara.ac.id Email : Info@unbara.ac.id


PERSETUJUAN PERBAIKAN (REVISI)
SKRIPSI

Nama Mahasiswa : Elisa Olandari
NPM : 1913011
Tanggal Ujian : 29 Desember 2023
Program Studi : Akuntansi
Konsentrasi : Akuntansi Sektor Publik
Judul Skripsi : Pengaruh Kinerja Keuangan Daerah terhadap Belanja Modal
Pemerintahan Kabupaten/Kota Provinsi Sumatera Selatan Tahun
2017-2021

Telah Direvisi, Disetujui oleh Tim Penguji Skripsi dan Diperkenankan untuk Dijilid dan Diperbanyak.

No	NAMA PEMBAHAS	JABATAN PENGUJI	TANDA TANGAN
1.	<u>Anis Feblin, S.E., M.Si</u> NIDN: 02-0202-7602	Ketua	
2.	<u>Eka Meiliya Dona, S.E., M.Si., Ak., CA</u> NIDN: 02-2505-8503	Sekretaris	
3.	<u>Dr. E. Mardiah Kenamon, S.E., M.Si</u> NIDN: 02-2808-7501	Anggota I	
4.	<u>Gitta Destalva Adrian Nova, S.E., M.Si.</u> NIDN: 02-2512-9201	Anggota II	

Baturaja, Januari 2023
Ketua Program Studi Akuntansi


Yulita Wati, S.E., M.Si
NIDN: 02-0707-7803

PERSETUJUAN SKRIPSI

PENGARUH KINERJA KEUANGAN TERHADAP BELANJA MODAL
PEMERINTAHAN PROVINSI SUMATERA SELATAN
TAHUN 2017-2021

PERSETUJUAN SKRIPSI

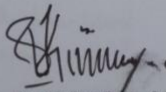
Nama Mahasiswa : Elisa Olandari
NPM : 1913011
Fakultas : Ekonomi dan Bisnis
Program Studi : Akuntansi
Konestrasi : Akuntansi Sektor Publik

Menyetujui,

Pembimbing Pertama,


Anis Feblin, S.E., M.Si
NIDN: 0202027602

Pembimbing Kedua,


Eka Meiliva Dona, S.E., M.S., Ak.CA
NIDN: 0225058503

**PERNYATAAN KEASLIAN
KARYA ILMIAH SKRIPSI**

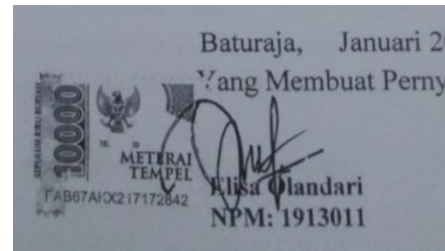
Saya Yang bertanda tangan di bawah ini :

Nama : Elisa Olandari
Tempat dan tanggal lahir : Tanjung Lengkayap, 03 Maret 2001
Program studi : Akuntansi
Konsentrasi : Akuntansi Sektor Publik
NPM : 1913011
Judul Skripsi : Pengaruh Kinerja Keuangan Terhadap Belanja Modal Kabupaten/Kota Provinsi Sumatera Selatan Tahun 2017-2021.

Menyatakan dengan sesungguhnya bahwa:

1. Seluruh data, informasi, interpretasi, serta pernyataan dalam pembahasan dan kesimpulan yang disajikan dalam karya ilmiah ini, kecuali yang disebutkan sumbernya adalah merupakan hasil pengamatan, penelitian, pengelolaan, serta pemikiran saya dengan pengarahannya dari para pembimbing yang ditetapkan.
2. Karya ilmiah yang saya tulis ini adalah asli dan belum pernah diajukan untuk mendapatkan gelar akademik, baik di fakultas ekonomi dan bisnis Universitas Baturaja maupun di perguruan tinggi lainnya.

Demikian pernyataan ini dibuat dengan sebenar-benarnya dan apabila di kemudian hari ditemukan adanya bukti ketidakbenaran dalam pernyataan tersebut di atas, maka Saya bersedia menerima sanksi akademik berupa pembatalan gelar yang saya peroleh melalui pengajuan karya ilmiah ini.



MOTTO

“Jangan Terlalu diambil hati dengan ucapan seseorang, kadang manusia punya mulut tapi belum tentu pikirannya digunakan”

(Elisa Olandari)

KUPERSEMBAHKAN KEPADA :

- 1. Kepada Allah SWT yang telah memberikan kesehatan, kelancaran dan Elisa serta kemudahan sehingga aku bisa menyelesaikan skripsi ini dengan tepat waktu.**
- 2. Untuk kedua Orangtua ku (Bapak Sutarno dan Ibu Nuridawati) yang aku cintai dan juga yang mencintaiku dengan tulus aku sangat bersyukur memiliki orang tua seperti kalian berdua yang tidak pernah lelah bekerja keras demi diriku dan demi masa depanku tanpa kalian aku bukan siapa-siapa dan tanpa kalian aku tidak bisa melalui setiap kesulitan yang datang kalian adalah kekuatanku kalian adalah hidupku tanpa kalian aku tidak bisa apa-apa. Terimakasih atas cinta kasih, doa dan kerja keras kalian berdua yang telah mengantarkanku mewujudkan impian dan harapanku selama ini dan terimakasih untuk semuanya untuk hal-hal yang tidak bisa diungkap dengan kata-kata tetapi bisa dirasakan oleh hati.**
- 3. Untuk saudara dan saudari sekandungku (M.Yusuf Agus Tiar, dan Nayla Zahra) yang aku sayangi yang selalu aku jadikan alasan untuk terus melangkah dari setiap kesulitan, kalian adalah motivasi ku, kalian adalah jawaban dari setiap keberhasilanku terimakasih untuk segalanya.**
- 4. Untuk dosen pembimbingku Ibu Anis feblin, S.E.,M.Si dan Ibu Eka Meiliya Dona, S.E.,M.Si.,Ak.,CA. Terimakasih karena telah membantu dan membimbingku sehingga bisa menyelesaikan skripsi ini dengan tepat waktu.**

- 5. Untuk Sahabat seperjuanganku Sriwahyuningsih, Dapat Dia Wikasari, Yeni Anggani, Riski Handayani dan miwarma Saputri serta teman-teman mahasiswa satu angkatan 2019 dan temen-teman diluar kampus yang telah memberi semangat dan dukungan kepada penulis sehingga skripsi ini dapat diselesaikan.**
- 6. Seluruh Dosen Fakultas Ekonomi dan Bisnis Universitas Baturaja**
- 7. Almamater kebanggaanku Universitas Baturaj**

ABSTRACT

This research aimed to determine the influence of regional financial performance on capital expenditure in South Sumatra Province from 2017 to 2021. This research used a quantitative approach and secondary data sources, where the data was obtained through the Directorate General of Financial Balance. The population in this study was 17 districts/cities with non-probability sampling. The total data was 85 reports of the realization of the district/city budget of South Sumatra Province. Hypothesis testing in this study used multiple linear regression with t-test, Ftest, and coefficient of determination. The data was analyzed using SPSS version 16 software. The results of this study indicated that partially decentralization degree, PAD effectiveness and efficiency had an influence on capital expenditure. Meanwhile, simultaneously decentralization degree, PAD effectiveness and efficiency had an influence on capital expenditure in districts/cities of South Sumatra Province.

The contribution of this research was to develop economic knowledge, particularly in the field of public sector accounting. Besides, it also aimed to improve financial performance in South Sumatra Province, and this research used the updated data. This research had the limitation of only studying one province. The suggestion for the government of South Sumatra Province was to improve the effectiveness of the original local revenue targets, for future researchers should cover more than one province area, and also could add other variables to measure financial performance such as regional financial independence ratio, regional financial dependence ratio, and activity ratio of districts/cities in South Sumatra Province.

Keywords: Capital Expenditure, Decentralization Degree, PAD Effectiveness and Efficiency, SPSS version 16.

ABSTRAK

Penelitian ini bertujuan untuk mengetahui pengaruh kinerja keuangan Daerah terhadap Belanja Modal di Provinsi Sumatera Selatan Tahun 2017-2021. Penelitian ini menggunakan pendekatan kuantitatif dan sumber data sekunder dimana data tersebut diperoleh melalui Direktorat Jenderal Perimbangan Keuangan. Populasi dalam penelitian ini adalah 17 Kabupaten/Kota dengan *non probability sampling*. Total data yaitu 85 Laporan Realisasi APBD Kabupaten/Kota Provinsi Sumatera Selatan. Pengujian hipotesis ini menggunakan regresi linear berganda dengan uji t, uji F dan koefisien determinasi. Data di analisis dengan bantuan software SPSS versi 16. Hasil dari penelitian ini menunjukkan bahwa secara parsial derajat desentralisasi, efektivitas PAD dan Efisiensi berpengaruh terhadap belanja modal, secara simultan derajat desentralisasi, efektivitas PAD dan efisiensi berpengaruh terhadap belanja modal di Kabupaten/Kota Provinsi Sumatera Selatan.

Kontribusi pemerintah daerah dalam penelitian ini sudah cukup baik dalam penyelenggaraan derajat desentralisasi dan efisiensi keuangan daerah sedangkan dalam merealisasikan PAD pemerintahan daerah masih kurang baik sehingga perlunya peningkatan dalam efektivitas pendapatan asli daerah. Penelitian selanjutnya diharapkan dapat menambah variabel lainnya untuk mengukur kinerja keuangan seperti rasio kemandirian keuangan daerah, ketergantungan keuangan daerah dan rasio aktivitas, penelitian ini juga hanya mengambil lima tahun pada Kabupaten/Kota Provinsi Sumatera Selatan sebaiknya ditambah lagi tahun penelitian.

Kata Kunci : Belanja Modal, Derajat Desentralisasi, Efektivitas PAD dan Efisiensi, SPSS versi 16.

KATA PENGANTAR

Alhamdulillah rabbil'alamiin, segala puji bagi Allah SWT yang telah melimpahkan keberkahan serta karunia-Nya sehingga penulis dapat menyelesaikan skripsi ini dengan judul: “Pengaruh Kinerja Keuangan Terhadap Belanja Modal Pemerintahan di Kabupaten/Kota Provinsi Sumatera Selatan” sebagai salah satu syarat untuk mencapai gelar Sarjana Akuntansi Pada Program Studi Akuntansi Fakultas Ekonomi dan Bisnis Universitas Baturaja.

Penulis banyak mendapatkan dukungan, bantuan, dan bimbingan dari berbagai pihak baik secara langsung maupun tidak langsung sehingga pada akhirnya penulis mampu menyelesaikan penyusunan skripsi ini tepat waktu. Oleh karena itu, penulis menyampaikan ucapan terima kasih dan penghargaan yang tulus kepada:


1. Ibu Ir. Hj. Lindawati MZ, M.T., selaku Rektor Universitas Baturaja dan Ibu Novegya Ratih Primandari, S.E., M.Si., selaku Dekan Fakultas Ekonomi dan Bisnis Universitas Baturaja yang telah memberikan *support*/dukungan baik secara langsung maupun tidak langsung dalam penyelesaian skripsi ini.
2. Ibu Yulitiawati, S.E., M.Si., selaku Ketua Program Studi Akuntansi yang telah memfasilitasi dan memberikan dukungan guna menyelesaikan skripsi ini tepat waktu.
3. Ibu Anis Feblin, S.E., M.Si. selaku pembimbing I dan ibu Eka Meiliya Dona, S.E., M.Si.Ak. CA. selaku pembimbing II, yang telah menyediakan waktu dengan penuh

kesabaran dalam membimbing, mengarahkan, memberikan saran serta masukan yang sangat berguna dalam penyelesaian skripsi ini.

4. Ibu Dr. E Mardiah Kenamon, S.E.,M.Si selaku penguji I yang telah memberi saran dan masukan dalam penyempurnaan penulisan skripsi ini. Ibu Gitta Destalya Adrian Nova, S.E.,M.Si selaku Penguji II yang telah memberi motivasi, *support* saran serta masukan dalam penyempurnaan penulisan skripsi ini.
5. Seluruh Dosen dan Staf/Pegawai Fakultas Ekonomi dan Bisnis yang juga turut memberikan bantuan dan kemudahan kepada penulis baik secara langsung maupun tidak langsung.
6. Sahabatku terima kasih telah memberikan motivasi dan dorongan serta terima kasih atas kebersamaan yang telah kita lalui bersama semoga kita dapat meraih kesuksesan dimasa yang akan datang.
7. Teman-teman seangkatan 2019.

Penulis menyadari bahwa skripsi ini masih jauh dari sempurna dan tentu memiliki kekurangan karena keterbatasan kemampuan dan pengetahuan dalam diri penulis. Oleh karena itu kritik dan saran yang membangun dari pembaca demi penyempurnaan kualitas skripsi ini sangat diharapkan. Akhir kata, dengan kerendahan hati, penulis berharap semoga skripsi ini dapat bermanfaat semua pihak, baik bagi diri penulis sendiri, almamater penulis, peneliti selanjutnya, maupun pihak Dinas/Perusahaan, sehingga membawa kebaikan bagi kita semua. *Aamiin*.

Baturaja, Januari 2023
Penulis



Baturaja, Januari 2023
Eka Olandari

DAFTAR ISI

HALAMAN JUDUL	i
HALAMAN PENGESAHAN SKRIPSI	ii
HALAMAN PENGESAHAN UJIAN SKRIPSI	ii
HALAMAN PERSETUJUAN PERBAIKAN (REVISI)	iv
HALAMAN PERSETUJUAN SKRIPSI	v
HALAMAN PERNYATAAN KEASLIAN KARYA SKRIPSI	vi
MOTO DAN PERSEMBAHAN	vii
ABSTRAK	viii
ABSTRAK	ix
HALAMAN KATA PENGANTAR	x
DAFTAR ISI	xi
DAFTAR TABEL	xii
DAFTAR GAMBAR	xiii
DAFTAR LAMPIRAN	xiv
BAB 1 PENDAHULUAN	
1.1 Latar Belakang	1
1.2 Rumus Masalah	10
1.3 Tujuan Penelitian	10
1.4 Manfaat Penelitian	10
BAB II TINJAUAN PUSTAKA	
2.1 Landasan Teori	12
2.1.1 Akuntansi Sektor Publik	12
2.1.1.1 Ruang Lingkup Akuntansi Sektor Publik	12
2.1.1.2 Elemen-Elemen Akuntansi Sektor Publik	13
2.1.1.3 Sifat dan Karakteristik Akuntansi Sektor Publik	14
2.1.2 Anggaran dan Pendapatan Belanja Daerah	16
2.1.3 Belanja Modal	18
2.1.3.1 Kriteria Belanja Modal	19
2.1.3.2 Jenis Belanja Modal	19
2.1.4 Kinerja Keuangan Pemerintahan Daerah	20

2.1.4.1 Pengukuran Kinerja Keuangan Pemerintahan Daerah	22
2.1.4.2 Manfaat dan Tujuan Pengukuran Kinerja Keuangan	23
Pemerintahan	
2.1.4.3 Indikator Kinerja Keuangan Pemerintahan Daerah	25
2.1.4.4 Jenis-jenis Analisis Rasio Keuangan	26
2.1.5 Hubungan Antara Derajat Desentralisasi dengan Belanja Modal	28
2.1.6 Hubungan Antara Efektivitas PAD dengan Belanja Modal	29
2.1.7 Hubungan Antara Efisiensi dengan Belanja Modal	29
2.1.8 Hubungan Antara Derajat Desentralisasi, Efektivitas PAD dan Efisiensi PAD terhadap Belanja Modal	30
2.2 Penelitian Sebelumnya	32
2.3 Kerangka Pemikiran	41
2.4 Hipotesis	42
BAB III METODOLOGI PENELITIAN	
3.1 Ruang Lingkup Penelitian	43
3.2 Jenis dan Sumber Data	43
3.2.1 Jenis Data	43
3.2.2 Sumber Data	44
3.2.3 Metode Pengumpulan Data	44
3.3 Populasi dan Sampel	44
3.4 Metode Analisis Data	45
3.4.1 Analisis Kuantitatif	45
3.4.2 Analisis Statistik Deskriptif	46
3.4.3 Uji Asumsi Klasik	46
3.4.3.1 Uji Normalitas	46
3.4.3.2 Uji Multikolonieritas	47
3.4.3.3 Uji Autokorelasi	48
3.4.3.4 Uji Heteroskedastisitas	48
3.4.4 Analisis Linear Berganda	49
3.4.5 Pengujian Hipotesis	49
3.4.5.1 Uji t	50
3.4.5.2 Uji F	51
3.4.6 Koefisien Determinasi (Adjusted R-Square)	53
3.5 Batas Operasional Variabel	54
BAB IV GAMBARAN UMUM	
4.1 Sejarah Provinsi Sumatera Selatan	56
4.2 Kondisi Geografis dan Kondisi Iklim	57
4.3 Kondisi Demografi	58
BAB V HASIL DAN PEMBAHASAN	
5.1 Hasil Analisis	60
5.1.1 Analisis Deskriptif	60
5.1.2 Uji Asumsi Klasik	62

5.1.2.1 Uji Normalitas	62
5.1.2.2 Uji Multikolonieritas	62
5.1.2.3 Uji Autokorelasi.....	63
5.1.2.4 Uji Heteroskedastisitas	64
5.1.3 Analisis Linear Berganda	65
5.1.2.1 Pengujian Hipotesis	65
5.1.2.1.1 Uji t.....	65
5.1.3.1.2 Uji F.....	68
5.2 Koefisien Determinasi (Adjusted R-Square).....	71
5.3 Pembahasan	71
5.3.1 Pengaruh Antara Derajat Desentralisasi dengan Belanja Modal.....	71
5.3.2 Pengaruh Antara Efektivitas PAD dengan Belanja Modal	71
5.3.3 Pengaruh Antara Efisiensi dengan Belanja Modal	72
5.3.4 Pengaruh Antara Derajat Desentralisasi, Efektivitas PAD dan Efisiensi PAD terhadap Belanja Modal.....	73
BAB VI KESIMPULAN DAN SARAN	
6.1 Kesimpulan	76
6.2 Saran	77
6.3 Keterbatasan Penelitian	77
DAFTAR PUSTAKA	78
LAMPIRAN	81

DAFTAR TABEL

Tabel 1.1 Data Pendapatan dan Belanja Daerah Provinsi Sumatera Selatan	4
Tabel 1.2 Data Belanja Modal provinsi Sumatera Selatan	7
Tabel 2.1 Kriteria penilaian derajat desentralisasi	27
Tabel 2.2 Kriteria Efektivitas PAD	27
Tabel 2.3 Kriteria Efisiensi	28
Tabel 2.4 Penelitian Sebelumnya	32
Tabel 3.1 Populasi dan Sampel	45
Tabel 3.2 Batasan Operasional Variabel	54
Tabel 5.1 analisis Statistik Deskriptif	60
Tabel 5.2 Uji Normalitas	62
Tabel 5.3 Multikolonieritas	63
Tabel 5.4 Autokorelasi	64
Tabel 5.5 Heteroskedastisitas	65
Tabel 5.6 Uji t	66
Tabel 5.7 Uji F	69

Tabel 5.8 <i>Adjusted R Square</i>	70
--	----

DAFTAR GAMBAR

Gambar 2.1 Kerangka Pemikiran	40
Gambar 3.1 Kurva Uji t.....	50
Gambar 3.2 Kurva Uji F	52
Gambar 5.1 Kurva X_1	67
Gambar 5.2 Kurva X_2	68
Gambar 5.3 Kurva X_3	68
Gambar 5.4 Uji F	71

LAMPIRAN

Lampiran 1 Data APBD	81
Lampiran 2 Data Belanja Modal, Derajat Desentralisasi, Efektivitas Dan Efisiensi	82
Lampiran 3 t Tabel	83
Lampiran 4 F Tabel.....	84
Lampiran 5 Data Olahan SPSS	85

LAMPIRAN

SK PEMBIMBING

UNIVERSITAS BATURAJA
FAKULTAS EKONOMI DAN BISNIS
Terakreditasi Institusi BAN-PT No. 88/SK/BAN-PT/Akred/PT/2018
 Jalan Ki Ratu Perghulu Karang Sari No. 82301 Telpun (0735) 326122 Fax. (0735) 321822
 Baturaja - 32113 OKU Sumatera Selatan
 Website : www.unbara.ac.id Email: info@unbara.ac.id

SURAT KEPUTUSAN DEKAN FAKULTAS EKONOMI DAN BISNIS
UNIVERSITAS BATURAJA
 Nomor : 878/SK/UBR.FEB/PP/2022
 Tentang

PENGANGKATAN DOSEN PEMBIMBING DAN PENGESAHAN JUDUL SKRIPSI
DEKAN FAKULTAS EKONOMI DAN BISNIS UNIVERSITAS BATURAJA

Membaca : 1. Surat Saudara ELISA OLANDARI tentang Pengajuan Judul Skripsi Mahasiswa Fakultas Ekonomi dan Bisnis Universitas Baturaja.
 2. Persetujuan Ketua Program Studi tentang Pengajuan Judul Skripsi Mahasiswa Fakultas Ekonomi dan Bisnis Universitas Baturaja.

Mengingat : 1. Undang-Undang No. 20 Tahun 2000 tentang Sistem Pendidikan Nasional.
 2. Peraturan Pemerintah No. 60 Tahun 1999 tentang Pendidikan Tinggi.
 3. Anggaran Dasar dan Anggaran Rumah Tangga YPSS.
 4. Statuta Universitas Baturaja.

MEMUTUSKAN


Menetapkan
 Pertama : Mengangkat Saudara
 Nama : ANIS FEBLIN, S.E., M.SI sebagai DOSEN PEMBIMBING I, dan
 Nama : EKA MEILIYA DONA, S.E., M.SI., AK., CA. sebagai DOSEN PEMBIMBING II.

Pada Penyusunan Skripsi Mahasiswa Fakultas Ekonomi dan Bisnis Universitas Baturaja.

Kedua : Mengesahkan Judul Skripsi Yang Diajukan Oleh
 NAMA : ELISA OLANDARI
 NPM : 1913011
 PROGRAM STUDI : AKUNTANSI
 PROGRAM PENDIDIKAN : S1

Ketiga : Surat Keputusan ini berlaku sejak tanggal ditetapkan sampai dengan 6 bulan kemudian dengan catatan; apabila di kemudian hari terdapat kekeliruan akan diperbaiki sebagaimana mestinya. Surat Keputusan ini disampaikan kepada yang berkepentingan untuk diketahui sebagaimana mestinya.

Ditetapkan di : Baturaja
 Pada tanggal : 09 Agustus 2022


 DEKAN
 HOPE-GYA WIRIH, S.E., M.SI.
 NPM. 19111-7701

Tembusan
 1. Mahasiswa
 2. Dosen Pembimbing
 3. Asap

SK PENGUJI

UNIVERSITAS BATURAJA
FAKULTAS EKONOMI DAN BISNIS
Terakreditasi Institusi BAN-PT No. 88/SK/BAN-PT/Akred/PT/V/2018
 Jalan Ki Ratu Penghulu Karang Bari No. 02301 Telpun (0736) 326122 Fax. (0736) 321822
 Baturaja - 32113 OKU Sumatera Selatan
 Website : www.unbara.ac.id Email: info@unbara.ac.id

SURAT KEPUTUSAN DEKAN FAKULTAS EKONOMI DAN BISNIS
UNIVERSITAS BATURAJA
 Nomor : 1285/SK/UBR-FEB/PP/2022

Tentang
PENGANGKATAN DOSEN PENGUJI UJIAN SKRIPSI
DEKAN FAKULTAS EKONOMI DAN BISNIS UNIVERSITAS BATURAJA

Membaca : Surat saudara **ELISA OLANDARI** saudara Tanggal 26 Desember 2022, Mahasiswa Fakultas Ekonomi dan Bisnis Universitas Baturaja tentang ujian skripsi.

Mengingat : 1. Undang-undang No 20 Tahun 2003 tentang Sistem Pendidikan Nasional
 2. Peraturan Pemerintah No 60 Tahun 1999 tentang Pendidikan Tinggi
 3. Anggaran Dasar dan Anggaran Rumah Tangga YPSS
 4. Statuta Universitas Baturaja

MEMUTUSKAN


Menetapkan :
 Pertama : Membentuk Panitia Ujian Skripsi Mahasiswa :
 Nama : **ELISA OLANDARI**
 Npm : 1913011
 Program Studi : **AKUNTANSI**
 Program Pendidikan : **Strata 1 (S1)**

Dengan Susunan Panitia Ujian Skripsi sebagai berikut :
Ketua : ANIS FEBLIN, SE., M.Si.
Sekretaris : EKA MELIYA DONA, S.E., M.Si., Ak., CA.
Anggota : 1. Dr.E. MARDIAH KENAMON, S.E., M.Si.
2. GITTA DESTALYA ADRIAN NOVA, S.E., M.Si.

Kedua : Surat Keputusan ini berlaku sejak tanggal ditetapkan sampai dengan selesai ujian tersebut, dengan ketentuan bahwa segala sesuatu akan diubah dan diperbaiki sebagaimana mestinya, apabila dikemudian hari ternyata terdapat kekeliruan dalam penetapan ini.

Ketiga : SURAT KEPUTUSAN ini disampaikan kepada yang berkepentingan untuk diketahui sebagaimana mestinya.

Ditetapkan di : Baturaja
 Tanggal : 26 Desember 2022


DEK A NGVEGYA RATHI P. S.E. M.Si
 HPON : 02-0111-7701

Tembusan :
 1. Rektor Universitas Baturaja
 2. Arsip

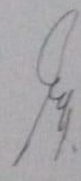



UNIVERSITAS BATURAJA
FAKULTAS EKONOMI DAN BISNIS

Terakreditasi Institusi BAN-PT No.88/SK/BAN-PT/Akred/PT/VI/2018
 Jalan Ki Ratu Penghulu Karang Sari No.02301 Telpun (0735) 326122 Fak (0735) 321822
 Baturaja -- 32113 OKU Sumatera Selatan
 Website : www.unbara.ac.id Email : info@unbara.ac.id

KARTU BIMBINGAN SKRIPSI

NAMA : ELISA OLANDARI
 NPM : 1913011
 PROGRAM STUDI : AKUNTANSI
 KOSENTRASI : AKUNTANSI SEKTOR PUBLIK
 JUDUL PROPOSAL : PENGARUH KINERJA KEUANGAN TERHADAP
 BELANJA MODAL PEMERINTAHAN PROVINSI
 SUMATERA SELATAN PRIODE 2017-2021
 PEMBIMBING I : ANIS FEBLIN, S.E.,M.Si
 PEMBIMBING II : EKA MEILIYA DONA, S.E.,M.Si, AK, CA

NO	HARI/TANGGAL	KOREKSI	TANDA TANGAN
3.	Senin/20 Desember 2022	<ul style="list-style-type: none"> - pembahasannya harus jelas - dan pembaharuan fakta-fakta teori, penelitian sebelumnya dan teori yang digunakan variabel di Bab II - kesimpulan hrs menyimpulkan berdasarkan pembahasan. - Daftar pustaka: di pastikan tidak boleh ada ringkasan atau et-al. 	




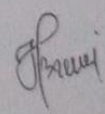
UNIVERSITAS BATURAJA

FAKULTAS EKONOMI DAN BISNIS

Terakreditasi Instansi BAN-PT No. 88/SK/BAN-PT/Akred/PTN/2018
 Jln. Ki Ratu Pengulu Karang Sari No. 03301 Talpon (0735) 326122 Fax (0735) 321822
 Baturaja - 32113 OKU Sumatera Selatan
 Website : www.unbara.ac.id Email : info@unbara.ac.id

KARTU BIMBINGAN SKRIPSI

NAMA NPM PROGRAM STUDI KONSENTRASI JENJUR PROPOSAL PEMBIMBING I PEMBIMBING II	: ELISA OLANDARI : 1913011 : AKUNTANSI : AKUNTANSI SEKTOR PUBLIK : PENGARUH KINERJA KEUANGAN TERHADAP BELANJA MODAL PEMERINTAHAN PROVINSI SUMATERA SELATAN PRIODE 2017-2021 : ANIS FEBLIN, S.E.,M.Si : EKA MEILYA DONA, S.E.,M.Si, AK.,CA
---	---


NO	HARI/TANGGAL	KOREKSI	TANDA TANGAN
1	Selasa / 01 Desember 2021	Ace ke skripsi.	
2	Kamis 22/12/2021	Perbaiki : Bab I ⇒ Tabel 1.1. Isinya perkembangan Dan pengeluaran Tabel Bab II ⇒ perbaiki hipotesis, teori pada p. pendan Bab III ⇒ Baw. analisis Bab IV = interpretasi uji t ⇒ X ₂ = pembatas = kesimpulan =	

UNIVERSITAS BATURAJA
FAKULTAS EKONOMI DAN BISNIS

Terakreditasi Institusi BAN-PT No.88/SK/BAN-PT/Akred/PT/V/2018
 Jalan Ki Ribu Penghulu Kerang Sari No.02301 Telpun (0736) 326122 Fax (0736) 321822
 Baturaja - 32113 OKU Sumatera Selatan
 Website : www.unibata.ac.id Email : info@unibata.ac.id

KARTU BIMBINGAN SKRIPSI

NAMA	: ELISA OLANDARI
NPM	: 1913011
PROGRAM STUDI	: AKUNTANSI
KONSENTRASI	: AKUNTANSI SEKTOR PUBLIK
JUDUL PROPOSAL	: PENGARUH KINERJA KEUANGAN TERHADAP BELANJA MODAL PEMERINTAHAN PROVINSI SUMATERA SELATAN PRIODE 2017-2021
PEMBIMBING I	: ANIS FEBLIN, S.E.,MSI
PEMBIMBING II	: EKA MEILYA DONA, S.E.,MSI, AK, CA

NO	HARI/TANGGAL	KOREKSI	TANDA TANGAN
2.	Jumat 23/12/2021	Acc Skripsi Silakan usian Perbaiki dulu. Isi koreksi p& b26 v.	

LAMPIRAN 1 LAMPIRAN 1. DATA APBD KABUPATEN/KOTA PROVINSI SUMATERA SELATAN (DALAM RP)

Tahun	2017	2018	2019	2020	2021	Ta
KABUPATEN/KOTA	Pendapatan Daerah					KABUPA
Prov. Sumatera Selatan	8.195.110.542.121	6.865.580.106.642	9.660.923.645.962	10.355.399.024.137	10.205.021.421.649.00	Prov. Sum Selatan
Kab. Lahat	1.741.608.039.338	1.740.437.900.719	1.920.023.656.469	1.946.162.778.004	1.818.964.876.555.00	Kab. Lah
Kab. Musi Banyuasin	2.729.522.258.000	2.703.265.186.000	2.690.889.261.502	3.135.512.719.200	3.201.494.190.000.00	Kab. Mus Banyuasi
Kab. Musi Rawas	1.451.139.661.625	1.697.033.491.928	1.902.338.751.298	1.678.836.394.362	1.768.123.357.201.00	Kab. Mus
Kab. Muara Enim	2.239.049.716.550	2.064.926.236.937	2.821.840.865.893	2.649.967.911.890	2.491.700.753.944.00	Kab. Mu
Kab. OKI	2.151.212.005.408	2.231.343.639.700	2.403.175.344.618	2.391.447.245.668	2.298.942.882.263.00	Kab. Oga Komerin
Kab. OKU	1.151.552.672.766	1.311.311.318.197	1.426.911.951.826	1.532.793.750.592	1.338.623.015.380.00	Kab. Oga Komerin
Kota Palembang	3.153.800.882.946	3.643.288.212.557	4.639.490.641.967	4.644.413.707.000	4.173.128.552.559.00	Kota Pale
Kota Prabumulih	897.553.613.834	874.733.232.761	930.320.518.477	966.639.946.548	860.629.554.266.00	Kota Prab
Kota Pagar Alam	736.814.670.115	817.250.572.113	813.606.985.747	740.802.071.206	683.541.456.861.00	Kota Pag

Kota Lubuk Linggau	809.034.472.397	952.999.507.803	1.102.369.422.773	1.025.633.468.103	961.390.120.295.00	Kota Lubuk Linggau
Kab. Banyuasin	1.847.113.572.494	1.948.005.479.180	2.276.595.298.925	2.225.148.304.113	2.172.178.161.055.00	Kab. Banyuasin
Kab. Ogan Ilir	1.592.452.966.275	1.549.469.950.112	1.571.921.503.821	1.667.513.867.622	1.457.005.887.142.00	Kab. Ogan Ilir
Kab. OKU Timur	1.572.522.225.041	1.649.349.343.225	1.905.586.420.697	1.887.170.279.971	1.735.529.140.580.00	Kab. OKU Timur
Kab. OKU Selatan	1.113.472.815.500	1.227.209.054.100	1.329.055.456.000	1.417.931.778.680	1.271.051.079.940.00	Kab. OKU Selatan
Kab. Empat Lawang	859.479.657.819	951.766.581.657	1.032.443.528.630	1.104.392.038.227	1.008.106.191.675.00	Kab. Empat Lawang
Kab. Penukal Abab Lematang Ilir	904.044.756.116	1.356.800.901.025	1.577.634.090.822	1.564.136.575.388	1.418.689.624.760.25	Kab. Penukal Abab Lematang Ilir
Kab. Musi Rawas Utara	778.743.609.837	945.842.746.000	1.020.599.553.000	1.096.213.916.754	1.057.481.942.910.00	Kab. Musi Rawas Utara
	PAD					
Prov. Sumatera Selatan	3.016.085.362.904	3.607.819.113.842	3.329.244.876.962	4.051.157.668.289	4.371.615.899.269.00	Prov. Sumatera Selatan
Kab. Lahat	134.434.440.738	121.765.768.419	111.165.768.419	119.670.768.419	105.122.921.117.00	Kab. Lahat
Musi Banyuasin	203.693.548.000	212.733.644.000	287.089.026.502	338.792.835.000	332.649.346.000.00	Musi Banyuasin

Kab. Musi Rawas	115.000.000.000	121.862.955.098	140.435.954.468	154.244.636.036	199.070.974.521.00	Kab. Musi
Kab. Muara Enim	161.959.610.650	171.691.413.937	227.483.295.226	251.892.474.784	245.552.769.214.00	Kab. Muara
Kab. Ogan Komerling Ilir	309.041.993.208	356.429.244.700	190.197.170.951	290.303.807.756	331.577.244.957.00	Kab. Ogan Komerling
Kab. Ogan Komerling Ulu	81.066.358.921	159.534.221.797	124.996.325.806	160.910.882.390	208.003.918.564.00	Kab. Ogan Komerling
Kota Palembang	894.010.465.679	1.055.615.406.565	1.652.647.400.000	1.844.718.837.000	1.555.350.777.559.00	Kota Pale
Kota Prabumulih	104.330.028.000	114.058.001.251	96.498.000.000	105.670.424.500	116.655.240.582.00	Kota Prab
Kota Pagar Alam	52.126.071.576	62.107.054.619	44.411.346.576	65.337.500.884	55.700.000.000.00	Kota Pag
Kota Lubuk Linggau	82.747.948.000	114.914.955.768	92.050.000.000	98.035.966.287	108.035.966.287.00	Kota Lub Linggau
Kab. Banyuasin	107.759.158.994	110.633.838.345	137.051.490.200	184.000.411.308	231.210.729.750.00	Kab. Ban
Kab. Ogan Ilir	283.501.663.673	203.562.235.500	113.830.663.468	179.192.296.990	161.484.243.872.00	Kab. Ogan
Kab. OKU Timur	64.785.580.600	73.129.728.500	90.524.777.000	107.866.678.700	115.375.530.000.00	Kab. OKU
Kab. OKU Selatan	42.495.000.000	41.950.500.000	47.423.500.000	66.233.818.602	64.652.782.347.00	Kab. OKU

Kab. Empat Lawang	35.332.586.630	42.061.237.157	52.348.231.630	56.561.822.055	58.820.445.242.00	Kab. Empat Lawang
Kab. Penukal Abab Lematang Ilir	56.924.052.876	82.956.713.030	93.629.780.546	114.458.106.968	86.715.582.058.25	Kab. Penukal Abab Lematang Ilir
Kab. Musi Rawas Utara	34.120.458.091	35.659.028.000	54.630.672.000	56.214.544.000	65.168.005.000.00	Kab. Musi Rawas Utara
	Belanja Daerah					
Prov. Sumatera Selatan	6.844.917.482.007	5.806.808.072.333	9.713.473.244.482	10.541.651.134.823	10.729.096.013.693.00	Prov. Sumatera Selatan
Kab. Lahat	1.836.163.208.201	1.838.590.794.448	1.958.011.118.365	2.042.838.726.704	1.979.922.135.817.00	Kab. Lahat
Kab. Musi Banyuasin	2.732.522.258.000	3.203.365.186.000	2.732.794.606.561	3.280.012.719.200	3.054.139.969.409.00	Kab. Musi Banyuasin
Kab. Musi Rawas	1.488.485.226.190	1.681.581.278.000	1.906.547.269.695	1.715.134.483.922	1.832.421.446.761.00	Kab. Musi Rawas
Kab. Muara Enim	2.001.459.204.766	2.417.264.086.863	2.815.637.215.764	2.648.594.395.761	2.491.445.106.430.00	Kab. Muara Enim
Kab. Ogan Komering Ilir	2.268.728.100.465	2.241.275.403.496	2.419.908.565.504	2.641.937.247.333	2.705.500.006.408.00	Kab. Ogan Komering Ilir
Kab. Ogan Komering Ulu	1.198.046.353.093	1.463.688.662.970	1.538.807.155.681	1.593.574.706.865	1.430.678.151.986.00	Kab. Ogan Komering Ulu
Kota Palembang	3.111.304.599.490	3.651.197.394.018	4.382.548.912.211	4.679.521.118.000	4.329.487.605.453.00	Kota Palembang

Kota Prabumulih	917.105.519.349	872.733.232.761	956.939.807.977	1.028.921.334.138	913.529.554.266.00	Kota Prab
Kota Pagar Alam	756.011.533.393	826.658.246.943	813.606.985.747	741.302.071.206	711.541.456.861.00	Kota Pag
Kota Lubuk Linggau	764.384.472.397	868.799.507.803	1.020.805.792.710	984.357.609.997	1.158.890.120.295.00	Kota Lub Linggau
Kab. Banyuasin	1.897.387.440.836	2.035.556.230.048	2.644.014.856.216	2.439.267.393.088	2.695.885.529.228.00	Kab. Ban
Kab. Ogan Ilir	1.614.152.966.275	1.547.169.950.112	1.568.121.503.821	1.673.563.867.622	1.467.870.387.142.00	Kab. Oga
Kab. OKU Timur	1.572.819.447.621	1.652.814.789.825	2.003.106.920.697	1.835.870.779.971	1.691.699.140.580.00	Kab. OKU
Kab. OKU Selatan	1.147.432.034.027	1.303.537.687.755	1.337.521.201.207	1.474.649.049.827	1.321.893.123.138.00	Kab. OKU
Kab. Empat Lawang	860.496.617.076	951.766.581.657	977.443.528.630	1.102.392.038.227	1.169.088.020.685.00	Kab. Emp Lawang
Kab. Penukal Abab Lematang Ilir	904.097.993.583	1.580.900.901.025	1.584.334.090.822	1.421.336.575.388	1.247.689.624.760.00	Kab. Penu Lematang
Kab. Musi Rawas Utara	797.211.971.367	963.759.600.920	1.059.185.495.590	1.126.213.916.754	1.061.176.899.097.00	Kab. Mus Utara
	Belanja Modal					
Prov. Sumatera Selatan	1.768.324.028.745	843.255.047.139	1.610.369.313.953	2.222.333.311.498	1.954.307.418.862.00	Prov. Sur Selatan

Kab. Lahat	391.513.343.393	317.689.929.374	342.402.421.004	286.532.624.000	342.871.962.163.00	Kab. Lahat
Kab. Musi Banyuasin	747.244.843.589	1.045.987.167.159	653.621.213.489	954.242.680.627	759.226.436.569.00	Kab. Musi Banyuasin
Kab. Musi Rawas	298.071.800.000	369.208.780.010	375.622.345.604	259.059.528.411	462.772.131.548.00	Kab. Musi Rawas
Kab. Muara Enim	355.980.993.000	453.722.168.920	695.305.387.897	525.303.320.370	442.551.811.674.00	Kab. Muara Enim
Kab. Ogan Komering Ilir	503.925.209.661	307.568.332.453	487.489.896.190	637.435.757.869	504.338.882.889.00	Kab. Ogan Komering Ilir
Kab. Ogan Komering Ulu	202.212.944.150	308.659.693.000	312.649.443.157	266.311.906.080	227.628.970.764.00	Kab. Ogan Komering Ulu
Kota Palembang	731.555.807.588	1.052.776.737.243	1.228.062.824.799	1.240.871.953.456	1.043.984.219.242.00	Kota Palembang
Kota Prabumulih	201.715.586.029	120.695.295.025	177.248.808.920	180.137.044.875	128.411.380.575.00	Kota Prabumulih
Kota Pagar Alam	222.932.454.745	201.547.264.750	199.426.554.825	113.911.199.778	124.964.523.944.00	Kota Pagar Alam
Kota Lubuk Linggau	175.957.088.311	234.039.046.963	284.544.395.845	268.688.664.056	348.668.809.455.00	Kota Lubuk Linggau
Kab. Banyuasin	321.135.145.675	237.865.360.883	634.192.414.298	453.089.664.732	769.518.313.753.00	Kab. Banyuasin
Kab. Ogan Ilir	452.628.437.643	330.591.229.614	288.480.900.970	286.453.472.161	204.720.208.081.00	Kab. Ogan Ilir

Kab. OKU Timur	321.082.674.748	316.382.026.300	453.118.889.875	291.227.847.312	219.582.187.236.00	Kab. OKU
Kab. OKU Selatan	244.609.388.044	316.234.130.994	318.123.437.465	327.937.587.415	246.652.207.717.00	Kab. OKU
Kab. Empat Lawang	199.695.776.044	231.184.856.457	198.200.869.360	250.807.092.429	385.724.960.044.00	Kab. Empat Lawang
Kab. Penukal Abab Lematang Ilir	402.956.386.164	805.994.241.124	705.435.476.858	389.886.700.779	411.214.038.477.00	Kab. Penuk Lematang I
Kab. Musi Rawas Utara	288.978.417.119	348.702.842.999	345.677.254.311	328.166.923.240	354.085.615.418.00	Kab. Musi Utara

**LAMPIRAN 2. DATA BELANJA MODAL, DERAJAT DESENTRALISASI, EFEKTIVITAS PAD DAN EFISIENSI KABUPATEN/KOTA
PROVINSI SUMATERA SELATAN TAHUN 2017-2021**

No	Kabupaten/Kota	Tahun	Realisasi Belanja Modal (Rp)	LOG	Pendapatan Daerah	PAD	DD (%)	Anggaran P
1	Kab lahat	2017	341.994.209.461	26.56	1.765.015.019.207.69	113.749.228.687.81	6.445%	134.434.440.73
2		2018	309.562.329.259	26.46	1.916.874.000.902	112.571.296.475	5.873%	121.765.768.41
3		2019	396.808.861.446	26.71	2.276.673.593.300	141.161.144.249	6.200%	111.165.768.41
4		2020	367.820.849.128	26.63	1.951.242.635.457.65	127.992.430.922.65	6.560%	119.670.768.41
5		2021	474.177.167.894	26.88	2.198.233.319.011	155.359.493.986	7.067%	105.122.921.11
6	kab. Musi banyuasin	2017	699.529.017.374	27.27	2.642.776.006.641.88	209.410.035.753.13	7.924%	203.693.548.00
7		2018	871.952.810.973	27.49	3.019.699.825.934	210.238.037.283	6.962%	212.733.644.00
8		2019	1.102.419.234.361	27.73	3.941.909.794.941	286.594.847.516	7.270%	287.089.026.50
9		2020	790.704.925.338.91	27.40	3.540.659.694.225.82	353.989.261.395.82	9.998%	338.792.835.00
10		2021	1.097.177.454.587	27.72	3.510.691.709.633	377.346.398.575	10.748%	332.649.346.0

11	Kab. Musi Rawas	2017	317.467.274.462.45	26.48	1.549.566.489.528.82	151.594.082.635.49	9.783%	115.000.000.00
12		2018	361.982.548.505	26.61	1.759.880.995.093	106.289.385.326	6.040%	121.862.955.09
13		2019	430.926.194.698	26.79	1.920.259.977.512	128.563.715.133	6.695%	140.435.954.46
14		2020	406.015.937.073.00	26.73	1.809.855.136.717.68	169.757.910.843.75	9.380%	154.244.636.03
15		2021	489.600.670.001	26.92	1.939.565.577.829	169.802.022.740	8.755%	199.070.974.52
16	Kab. Muara Enim	2017	530.346.575.503.08	27.00	2.402.350.260.507.26	226.929.233.264.54	9.446%	161.959.610.65
17		2018	556.628.833.664	27.05	2.525.583.634.051	232.468.708.584	9.205%	171.691.413.93
18		2019	888.469.027.757	27.51	3.072.025.276.420	303.296.321.152	9.873%	227.483.295.22
19		2020	541.986.171.269.60	27.02	2.460.176.937.889.87	248.525.026.749.97	10.102%	251.892.474.78
20		2021	431.576.458.255	26.79	2.739.438.218.970	240.472.782.977	8.778%	245.552.769.1
21	Kab. Ogan Komering Ilir	2017	473.963.601.892.00	26.88	2.120.350.526.972.16	222.961.997.724.44	10.515%	309.041.993.20

22		2018	302.186.496.005	26.43	2.224.001.831.454	235.946.143.259	10.609%	356.429.244.70
23		2019	626.423.290.261	27.16	2.471.793.547.801	195.401.652.978	7.905%	190.197.170.95
24		2020	608.893.907.368.00	27.13	2.243.104.528.642.21	168.781.771.319.94	7.524%	290.303.807.75
25		2021	571.443.482.984	27.07	2.230.242.154.827	156.736.616.098	7.028%	331.577.244.95
26	Kab. Ogan Komeri ng Ulu	2017	338.867.463.782.12	26.55	1.396.244.570.642.17	172.013.164.446.13	12.320%	81.066.358.921
27		2018	328.753.610.069	26.52	1.412.521.909.219	156.622.053.791	11.088%	159.534.221.79
28		2019	348.992.623.346	26.58	1.614.335.215.195	145.563.548.513	9.017%	124.996.325.80
29		2020	247.547.357.226.00	26.23	1.385.249.753.331.29	115.934.531.245.46	8.369%	160.910.882.39
30		2021	263.193.344.805	26.30	1.432.186.304.634	102.683.436.657	7.170%	208.003.918.5
31	Kota Palembang	2017	857.095.134.848.37	27.48	3.417.593.733.021.29	1.091.704.605.854.80	31.944%	894.010.465.67
32		2018	851.367.126.024	27.47	3.485.882.634.350	953.302.082.628	27.348%	1.055.615.406.5

33		2019	1.115.910.029.299	27.74	3.987.546.941.589	1.081.114.690.868	27.112%	1.652.647.400.0
34		2020	885.864.120.069.63	27.51	3.695.470.898.063.30	1.032.720.967.939.99	27.946%	1.844.718.837.0
35		2021	798.823.605.176	27.41	3.690.804.007.362	1.158.871.191.669	31.399%	1.555.350.777.5
36	Kota Prabumulih	2017	162.394.102.450.27	25.81	895.274.996.495.31	119.192.660.726.34	13.314%	104.330.028.00
37		2018	119.551.241.841	25.51	958.368.934.099	90.910.521.066	9.486%	114.058.001.25
38		2019	311.715.302.708	26.47	1.220.476.081.089	100.975.564.958	8.273%	96.498.000.000
39		2020	220.756.462.110.66	26.12	972.242.373.625.39	85.037.055.386.71	8.746%	105.670.424.50
40		2021	169.883.537.767	25.86	1.009.097.781.095	80.782.256.532	8.005%	116.655.240.5
41	Kota Pagar Alam	2017	195.241.879.541.38	26.00	812.270.609.974.78	65.538.892.445.17	8.069%	52.126.071.576
42		2018	92.576.062.279	25.25	769.448.437.268	73.600.344.354	9.565%	62.107.054.619
43		2019	216.250.532.961	26.10	841.143.014.868	60.064.187.982	7.141%	44.411.346.576

44		2020	248.938.480.304.32	26.24	856.674.499.675.96	88.125.835.783.96	10.287%	65.337.500.884
45		2021	180.242.891.924	25.92	753.110.248.124	56.889.989.371	7.554%	55.700.000.000
46	Kota Lubuk Linggau	2017	237.003.593.139.46	26.19	906.258.990.999.78	115.521.939.795.78	12.747%	82.747.948.000
47		2018	209.920.267.732	26.07	923.898.833.425	105.606.815.787	11.431%	114.914.955.76
48		2019	254.283.952.721	26.26	1.029.631.473.222	100.950.256.994	9.805%	92.050.000.000
49		2020	334.867.453.980.27	26.54	1.026.932.400.770.59	86.319.561.348.87	8.406%	98.035.966.287
50		2021	331.394.237.141	26.53	955.956.405.193	128.297.636.758	13.421%	108.035.966.28
51		Kab. Banyuasin	2017	303.104.686.231.60	26.44	2.006.422.252.444.58	125.984.368.887.92	6.279%
52	2018		266.429.179.609	26.31	2.080.649.009.995	140.602.072.490	6.758%	110.633.838.34
53	2019		424.906.574.189	26.78	2.449.783.048.211	200.616.348.310	8.189%	137.051.4
54	2020		582.776.915.571.29	27.09	2.224.006.629.416.73	202.820.182.399.12	9.120%	184.000.4

55		2021	444.620.359.692	26.82	2.285.916.391.687	228.458.786.719	9.994%	231.210.77
56	Kab Ogan Ilir	2017	345.998.047.710.00	26.57	1.363.217.799.738.00	95.711.837.735.00	7.021%	283.501.663.67
57		2018	275.666.163.928	26.34	1.417.185.838.011	55.362.963.113	3.907%	203.562.235.50
58		2019	323.235.226.236	26.50	1.631.001.559.908	86.150.568.158	5.282%	113.830.60
59		2020	264.317.729.332.00	26.30	1.509.199.024.692.19	87.850.356.384.19	5.821%	179.192.29
60		2021	259.280.835.552	26.28	1.546.814.562.577	108.964.768.081	7.044%	161.484.24
61		Kab. OKU Timur	2017	291.446.226.750.29	26.40	1.599.418.326.412.06	77.706.784.295.93	4.858%
62	2018		278.116.679.110	26.35	1.627.163.554.868	85.235.157.421	5.238%	73.129.728.500
63	2019		508.497.584.655	26.95	1.874.516.581.912	99.017.727.658	5.282%	90.524.777.000
64	2020		440.579.396.456.78	26.81	1.997.671.003.343.91	95.307.626.694.91	4.771%	107.866.678.70
65	2021		464.298.024.786	26.86	1.925.411.974.490	125.316.766.045	6.509%	115.375.530.00

66	Kab. OKU Selatan	2017	292.933.440.940.00	26.40	1.222.264.959.242.97	89.506.598.777.46	7.323%	42.495.000.000
67		2018	311.605.526.136	26.47	1.268.126.824.334	42.993.134.752	3.390%	41.950.500.000
68		2019	381.552.391.906	26.67	1.394.327.301.085	57.669.139.990	4.136%	47.423.500.000
69		2020	283.802.863.525.63	26.37	1.362.285.274.507.00	46.947.369.117.43	3.446%	66.233.818.602
70		2021	229.182.446.083	26.16	1.278.699.653.188	60.796.162.001	4.755%	64.652.782.347
71		Kab. Empat Lawang	2017	202.980.530.869.11	26.04	904.327.377.340.38	68.806.714.653.58	7.609%
72	2018		248.436.146.175	26.24	978.617.329.498	32.217.492.489	3.292%	42.061.237.157
73	2019		253.146.607.390	26.26	1.057.873.519.762	41.672.141.481	3.939%	52.348.231.630
74	2020		278.168.446.646.35	26.35	1.067.660.574.419.07	33.740.140.713.07	3.160%	56.561.822.055
75	2021		376.713.981.327	26.65	1.041.111.083.452	27.846.959.237	2.675%	58.820.445.242
76	Kab. Penukal Abab Lematang Ilir	2017	393.154.584.868.00	26.70	992.302.734.751.73	56.934.787.815.97	5.738%	56.924.052.876

77		2018	622.813.258.526	27.16	1.226.434.373.054	74.392.980.925	6.066%	82.956.713.030
78		2019	764.119.060.810	27.36	1.525.498.002.719	84.794.229.883	5.558%	93.629.780.546
79		2020	275.492.985.288.00	26.34	985.063.694.892.20	49.466.198.650.20	5.022%	114.458.106.96
80		2021	425.054.064.385	26.78	1.635.357.044.723	67.909.514.129	4.153%	86.715.582.058
81	Kab. Musi Rawas Utara	2017	279.488.044.078.14	26.36	785.394.510.489.68	57.580.992.080.00	7.331%	34.120.458.091
82		2018	323.942.165.957	26.50	922.981.792.439	30.141.830.710	3.266%	35.659.028.000
83		2019	394.412.850.373	26.70	1.018.729.380.075	37.574.950.357	3.688%	54.630.672.000
84		2020	267.157.873.824.76	26.31	880.380.326.694.93	47.922.442.521.93	5.443%	56.214.544.000
85		2021	195.678.959.076	26.00	912.377.681.195	47.954.877.410	5.256%	65.168.005.000
			TOTAL	2263.70	149.678.782.736.369.00	15.286.258.310.615	737.97%	17.635.660.603

Titik Persentase Distribusi t (df = 81 -120)

df	Pr	0.25	0.10	0.05	0.025	0.01	0.005	0.001
		0.50	0.20	0.10	0.050	0.02	0.010	0.002
81	0.67753	1.29209	1.66388	1.98969	2.37327	2.63790	3.19392	
82	0.67749	1.29196	1.66365	1.98932	2.37269	2.63712	3.19262	
83	0.67746	1.29183	1.66342	1.98896	2.37212	2.63637	3.19135	
84	0.67742	1.29171	1.66320	1.98861	2.37156	2.63563	3.19011	
85	0.67739	1.29159	1.66298	1.98827	2.37102	2.63491	3.18890	
86	0.67735	1.29147	1.66277	1.98793	2.37049	2.63421	3.18772	
87	0.67732	1.29136	1.66256	1.98761	2.36998	2.63353	3.18657	
88	0.67729	1.29125	1.66235	1.98729	2.36947	2.63286	3.18544	
89	0.67726	1.29114	1.66216	1.98698	2.36898	2.63220	3.18434	
90	0.67723	1.29103	1.66196	1.98667	2.36850	2.63157	3.18327	
91	0.67720	1.29092	1.66177	1.98638	2.36803	2.63094	3.18222	
92	0.67717	1.29082	1.66159	1.98609	2.36757	2.63033	3.18119	
93	0.67714	1.29072	1.66140	1.98580	2.36712	2.62973	3.18019	
94	0.67711	1.29062	1.66123	1.98552	2.36667	2.62915	3.17921	
95	0.67708	1.29053	1.66105	1.98525	2.36624	2.62858	3.17825	
96	0.67705	1.29043	1.66088	1.98498	2.36582	2.62802	3.17731	
97	0.67703	1.29034	1.66071	1.98472	2.36541	2.62747	3.17639	
98	0.67700	1.29025	1.66055	1.98447	2.36500	2.62693	3.17549	
99	0.67698	1.29016	1.66039	1.98422	2.36461	2.62641	3.17460	
100	0.67695	1.29007	1.66023	1.98397	2.36422	2.62589	3.17374	
101	0.67693	1.28999	1.66008	1.98373	2.36384	2.62539	3.17289	
102	0.67690	1.28991	1.65993	1.98350	2.36346	2.62489	3.17206	
103	0.67688	1.28982	1.65978	1.98326	2.36310	2.62441	3.17125	
104	0.67686	1.28974	1.65964	1.98304	2.36274	2.62393	3.17045	
105	0.67683	1.28967	1.65950	1.98282	2.36239	2.62347	3.16967	
106	0.67681	1.28959	1.65936	1.98260	2.36204	2.62301	3.16890	
107	0.67679	1.28951	1.65922	1.98238	2.36170	2.62256	3.16815	
108	0.67677	1.28944	1.65909	1.98217	2.36137	2.62212	3.16741	
109	0.67675	1.28937	1.65895	1.98197	2.36105	2.62169	3.16669	
110	0.67673	1.28930	1.65882	1.98177	2.36073	2.62126	3.16598	
111	0.67671	1.28922	1.65870	1.98157	2.36041	2.62085	3.16528	
112	0.67669	1.28916	1.65857	1.98137	2.36010	2.62044	3.16460	
113	0.67667	1.28909	1.65845	1.98118	2.35980	2.62004	3.16392	
114	0.67665	1.28902	1.65833	1.98099	2.35950	2.61964	3.16326	
115	0.67663	1.28896	1.65821	1.98081	2.35921	2.61926	3.16262	
116	0.67661	1.28889	1.65810	1.98063	2.35892	2.61888	3.16198	
117	0.67659	1.28883	1.65798	1.98045	2.35864	2.61850	3.16135	
118	0.67657	1.28877	1.65787	1.98027	2.35837	2.61814	3.16074	
119	0.67656	1.28871	1.65776	1.98010	2.35809	2.61778	3.16013	
120	0.67654	1.28865	1.65765	1.97993	2.35782	2.61742	3.15954	

Catatan: Probabilita yang lebih kecil yang ditunjukkan pada judul tiap kolom adalah luas daerah dalam satu ujung, sedangkan probabilitas yang lebih besar adalah luas daerah dalam kedua ujung

Titik Persentase Distribusi F untuk Probabilita = 0,05

df untuk penyebut (N2)	df untuk pembilang (N1)														
	1	2	3	4	5	6	7	8	9	10	11	12	13	14	15
46	4.05	3.20	2.81	2.57	2.42	2.30	2.22	2.15	2.09	2.04	2.00	1.97	1.94	1.91	1.89
47	4.05	3.20	2.80	2.57	2.41	2.30	2.21	2.14	2.09	2.04	2.00	1.96	1.93	1.91	1.88
48	4.04	3.19	2.80	2.57	2.41	2.29	2.21	2.14	2.09	2.04	1.99	1.96	1.93	1.90	1.88
49	4.04	3.19	2.79	2.56	2.40	2.29	2.20	2.13	2.08	2.03	1.99	1.96	1.93	1.90	1.88
50	4.03	3.18	2.79	2.56	2.40	2.29	2.20	2.13	2.08	2.03	1.99	1.96	1.93	1.90	1.88
51	4.03	3.18	2.79	2.55	2.40	2.28	2.20	2.13	2.07	2.03	1.99	1.95	1.92	1.89	1.87
52	4.03	3.18	2.78	2.55	2.39	2.28	2.19	2.12	2.07	2.02	1.98	1.95	1.92	1.89	1.87
53	4.02	3.17	2.78	2.55	2.39	2.28	2.19	2.12	2.07	2.02	1.98	1.94	1.91	1.89	1.86
54	4.02	3.17	2.78	2.54	2.39	2.27	2.18	2.12	2.06	2.01	1.97	1.94	1.91	1.88	1.86
55	4.02	3.16	2.77	2.54	2.38	2.27	2.18	2.12	2.06	2.01	1.97	1.94	1.91	1.88	1.86
56	4.01	3.16	2.77	2.54	2.38	2.27	2.18	2.11	2.06	2.01	1.97	1.93	1.90	1.88	1.85
57	4.01	3.16	2.77	2.53	2.38	2.27	2.18	2.11	2.05	2.00	1.96	1.93	1.90	1.87	1.85
58	4.01	3.16	2.76	2.53	2.37	2.26	2.17	2.10	2.05	2.00	1.96	1.93	1.90	1.87	1.85
59	4.00	3.15	2.76	2.53	2.37	2.26	2.17	2.10	2.05	2.00	1.96	1.92	1.89	1.87	1.84
60	4.00	3.15	2.76	2.53	2.37	2.26	2.17	2.10	2.04	2.00	1.96	1.92	1.89	1.87	1.84
61	4.00	3.15	2.76	2.52	2.37	2.25	2.17	2.10	2.04	1.99	1.95	1.92	1.89	1.86	1.84
62	4.00	3.15	2.75	2.52	2.36	2.25	2.16	2.09	2.04	1.99	1.95	1.91	1.88	1.86	1.83
63	3.99	3.14	2.75	2.52	2.36	2.25	2.16	2.09	2.03	1.99	1.95	1.91	1.88	1.85	1.83
64	3.99	3.14	2.75	2.52	2.36	2.24	2.16	2.09	2.03	1.98	1.94	1.91	1.88	1.85	1.83
65	3.99	3.14	2.75	2.51	2.36	2.24	2.15	2.08	2.03	1.98	1.94	1.90	1.87	1.85	1.82
66	3.99	3.14	2.74	2.51	2.35	2.24	2.15	2.08	2.03	1.98	1.94	1.90	1.87	1.84	1.82
67	3.98	3.13	2.74	2.51	2.35	2.24	2.15	2.08	2.02	1.98	1.93	1.90	1.87	1.84	1.82
68	3.98	3.13	2.74	2.51	2.35	2.24	2.15	2.08	2.02	1.97	1.93	1.90	1.87	1.84	1.82
69	3.98	3.13	2.74	2.50	2.35	2.23	2.15	2.08	2.02	1.97	1.93	1.90	1.86	1.84	1.81
70	3.98	3.13	2.74	2.50	2.35	2.23	2.14	2.07	2.02	1.97	1.93	1.89	1.86	1.84	1.81
71	3.98	3.13	2.73	2.50	2.34	2.23	2.14	2.07	2.01	1.97	1.93	1.89	1.86	1.83	1.81
72	3.97	3.12	2.73	2.50	2.34	2.23	2.14	2.07	2.01	1.96	1.92	1.89	1.86	1.83	1.81
73	3.97	3.12	2.73	2.50	2.34	2.23	2.14	2.07	2.01	1.96	1.92	1.89	1.86	1.83	1.81
74	3.97	3.12	2.73	2.50	2.34	2.22	2.14	2.07	2.01	1.96	1.92	1.89	1.85	1.83	1.80
75	3.97	3.12	2.73	2.49	2.34	2.22	2.13	2.06	2.01	1.96	1.92	1.88	1.85	1.83	1.80
76	3.97	3.12	2.72	2.49	2.33	2.22	2.13	2.06	2.01	1.96	1.92	1.88	1.85	1.82	1.80
77	3.97	3.12	2.72	2.49	2.33	2.22	2.13	2.06	2.00	1.96	1.92	1.88	1.85	1.82	1.80
78	3.96	3.11	2.72	2.49	2.33	2.22	2.13	2.06	2.00	1.95	1.91	1.88	1.85	1.82	1.79
79	3.96	3.11	2.72	2.49	2.33	2.22	2.13	2.06	2.00	1.95	1.91	1.88	1.85	1.82	1.79
80	3.96	3.11	2.72	2.49	2.33	2.21	2.13	2.06	2.00	1.95	1.91	1.88	1.84	1.82	1.79
81	3.96	3.11	2.72	2.48	2.33	2.21	2.12	2.05	2.00	1.95	1.91	1.87	1.84	1.81	1.79
82	3.96	3.11	2.72	2.48	2.33	2.21	2.12	2.05	2.00	1.95	1.91	1.87	1.84	1.81	1.79
83	3.96	3.11	2.71	2.48	2.32	2.21	2.12	2.05	1.99	1.95	1.91	1.87	1.84	1.81	1.79
84	3.95	3.11	2.71	2.48	2.32	2.21	2.12	2.05	1.99	1.94	1.90	1.87	1.84	1.81	1.79
85	3.95	3.10	2.71	2.48	2.32	2.21	2.12	2.05	1.99	1.94	1.90	1.87	1.84	1.81	1.78
86	3.95	3.10	2.71	2.48	2.32	2.21	2.12	2.05	1.99	1.94	1.90	1.87	1.83	1.81	1.78
87	3.95	3.10	2.71	2.48	2.32	2.20	2.12	2.05	1.99	1.94	1.90	1.86	1.83	1.81	1.78
88	3.95	3.10	2.71	2.48	2.32	2.20	2.12	2.05	1.99	1.94	1.90	1.86	1.83	1.80	1.78
89	3.95	3.10	2.71	2.47	2.32	2.20	2.11	2.04	1.99	1.94	1.90	1.86	1.83	1.80	1.78
90	3.95	3.10	2.71	2.47	2.32	2.20	2.11	2.04	1.99	1.94	1.90	1.86	1.83	1.80	1.78

HASIL SPSS

Tabel 5.1
Analisis Statistik Deskriptif

	N	Minimum	Maximum	Mean	Std. Deviation
Belanja Modal	85	25.25	27.74	26.6318	.50219
Derajat Desentralisasi	85	2.67	31.94	8.6819	5.72174
Efektivitas PAD	85	.27	2.12	.9931	.34609
Efisiensi	85	.74	1.15	.9809	.06170
Valid N (listwise)	85				

Sumber : Data sekunder diolah, 2022

Tabel 5.2
Uji Normalitas
One-Sample Kolmogorov-Smirnov Test

		Unstandardized Residual
N		85
Normal Parameters ^a	Mean	.0000000
	Std. Deviation	.43435203
Most Extreme Differences	Absolute	.059
	Positive	.057
	Negative	-.059
Kolmogorov-Smirnov Z		.542
Asymp. Sig. (2-tailed)		.930

a. Test distribution is Normal.

Sumber : Data Sekunder diolah, 2022

Tabel 5.3
Multikolonieritas
Coefficients^a

Model	Collinearity Statistics	
	Tolerance	VIF
1 (Constant)		
Derajat Desentralisasi	.994	1.007
Efektivitas PAD	.980	1.020
Efisiensi	.979	1.022

a. Dependent Variable: Belanja Modal

Sumber : Data Sekunder diolah, 2022

Tabel 5.4
Model Summary^b

Model	R	R Square	Adjusted R Square	Std. Error of the Estimate	Durbin-Watson
1	.461 ^a	.213	.183	.34453	2.201

a. Predictors: (Constant), LAG_X3, LAG_X1, LAG_X2

b. Dependent Variable: LAG_Y

Sumber : Data Sekunder, 2022 (diolah)

Tabel 5.5
Heteroskedastisitas
Uji Glejer

Model		Unstandardized Coefficients		Standardized Coefficients
		B	Std. Error	Beta
1	(Constant)	1.399	.511	
	Derajat Desentralisai	-.002	.005	-.047
	Efektivitas PAD	.059	.088	.073
	Efisiensi	-1.132	.497	-.247

a. Dependent Variable: ABS_RES

Sumber : data Sekunder, 2022 (diolah)

Tabel 5.6
Hasil Pengujian Secara Parsial (t-test)
Coefficients

Model		Unstandardized Coefficients		Standardized Coefficients	T	Sig.
		B	Std. Error	Beta		
1	(Constant)	24.002	.814		29.489	.000
	Derajat Desentralisai	.037	.008	.424	4.400	.000
	Efektivitas PAD	-.042	.141	-.029	-.302	.764
	Efisiensi	2.395	.791	.294	3.029	.003

a. Dependent Variable: Belanja Modal

Sumber : Data Sekunder diolah (2022)

Tabel 5.7
Pengujian Secara Bersama-sama (Simultan)
ANOVA

Model	Sum of Squares	Df	Mean Square	F	Sig.
1 Regression	5.336	3	1.779	9.092	.000 ^a
Residual	15.848	81	.196		
Total	21.184	84			

a. Predictors: (Constant), Efisiensi , Derajat Desentralisasi, Efektivitas PAD

- a. Dependent Variable: Belanja M
- b. Odal

