

**PENGARUH NILAI TUKAR RUPIAH DAN BI RATE TERHADAP
TINGKAT INFLASI DI INDONESIA**

SKRIPSI

**Sebagai Salah Satu Syarat Untuk Memperoleh
Gelar Sarjana Ekonomi (S.E)**



Oleh:

NOVITHA APRILLYANI

NPM : 2012002

PROGRAM STUDI EKONOMI PEMBANGUNAN

FAKULTAS EKONOMI DAN BISNIS

UNIVERSIAS BATURAJA

JANUARI 2024

**PENGARUH NILAI TUKAR DAN *BI RATE* TERHADAP TINGKAT
INFLASI DI INDONESIA**

PENGESAHAN SKRIPSI

Nama Mahasiswa : Novitha Aprillyani
NPM : 20 12 002
Fakultas : Ekonomi dan Bisnis
Program Studi : Ekonomi Pembangunan
Konsentrasi : Ekonomi Moneter Dan Perbankan

Menyetujui,

Pembimbing Pertama,



Novegya Ratih P, S.E., M.Si
NIDN:02-0111-7701

Pembimbing Kedua,



Ali Akbar, S.E., M.Si
NIDN:02-0607-7601

Mengetahui,

Dekan,
Fakultas Ekonomi Dan Bisnis



Dr. E. Mardiah Kenamon, S.E., M.Si
NIDN: 02-2808-7501

Ketua,
Program Studi Ekonomi
Pembangunan



Ali Akbar, S.E., M.Si
NIDN: 02-0607-7601



UNIVERSITAS BATURAJA
FAKULTAS EKONOMI DAN BISNIS

Terakreditasi Institusi BAN-PT No.88/SK/BAN-PT/Akred/PT/IV/2018
Jalan Ki Ratu Penghulu Karang Sari No.02301
Telpon (0735) 326122 Fak (0735) 321822
Baturaja 32113 OKU Sumatera Selatan
Website : www.unbara.ac.id Email : Info@unbara.ac.id

PENGESAHAN UJIAN SKRIPSI

Skrripsi Ini Telah Dipertahankan Dan Disahkan Di Depan
Dewan Penguji Skripsi Program Studi Ekonomi Pembangunan
Fakultas Ekonomi Dan Bisnis Unversitas Baturaja
(07 Desember 2023)

Ketua : Novegva Ratih P, S.E., M.Si
NIDN : 02-0111-7701

(.....)


Sekretaris : Ali Akbar, S.E., M.Si
NIDN : 02-0607-7601

(.....)

Anggota I : Novie Al Muhariah, S.E., M.Si
NIDN : 02-2811-7901

(.....)

Anggota II : Andri Irawan, S.E., M.Si
NIDN : 02-0310-8903

(.....)


Menyetujui,

Dekan
Fakultas Ekonomi dan Bisnis



Dr.E. Mardiah Kenamon, S.E., M.Si
NIDN : 02-2808-7501

Ketua
Prgram Studi Ekonomi Pembangunan



Ali Akbar, S.E., M.Si
NIDN : 02-0607-7601



UNIVERSITAS BATURAJA FAKULTAS EKONOMI DAN BISNIS

Terakreditasi Institusi BAN-PT No.88/SK/BAN-PT/Akred/PT/VI/2018
Jalan Ki Ratu Penghulu Karang Sari No.02301
Telpon (0735) 326122 Fak (0735) 321822
Baturaja 32113 OKU Sumatera Selatan
Website : www.unbara.ac.id Email : Info@unbara.ac.id

PERSETUJUAN PERBAIKAN (REVISI) SKRIPSI


Nama Mahasiswa : Novitha Apillyani
NPM : 20 12 002
Tanggal Ujian : 07 Desember 2023
Program Studi : Ekonomi Pembangunan
Konsentrasi : Ekonomi Moneter dan Perbankan
Judul Skripsi : Pengaruh Nilai Tukar Dan BI Rate Terhadap Tingkat Inflasi Di Indonesia

Telah Direvisi, Disetujui oleh Tim Pembimbing/Tim Pembahas dan Diperkenankan untuk Dijilid Dan Diperbanyak.

No	NAMA	TANDA TANGAN
1	<u>Novegya Ratih P, S.E., M.Si</u> NIDN: 02-0111-7701	1.
2	<u>Ali Akbar, S.E., M.Si</u> NIDN: 02-0607-7601	2.
3	<u>Novie Al Muhariah, S.E., M.Si</u> NIDN: 02-2811-7901	3.
4	<u>Andri Irawan, S.E., M.Si</u> NIDN: 02-0310-8903	4.

Baturaja, Desember 2023

Ketua Program Studi Ekonomi Pembangunan


Ali Akbar, S.E., M.Si
NIDN: 02-0607-760

**PENGARUH NILAI TUKAR DAN BI RATE TERHADAP TINGKAT
INFLASI DI INDONESIA**

PERSETUJUAN SKRIPSI

Nama : Novitha Aprillyani
NPM : 2012002
Fakultas : Ekonomi dan Bisnis
Program Studi : Ekonomi Pembangunan
Konsentrasi : Ekonomi Moneter dan Perbankan

Menyetujui,

Pembimbing Pertama,



Novegva Ralih P, SE, M.Si
NIDN:02-0111-7701

Pembimbing Kedua,



Ali Akbar, S.E., M.Si
NIDN: 02-0607-7601

**PERNYATAAN KEASLIAN
KARYA ILMIAH SKRIPSI**

Saya yang bertanda tangan di bawah ini

Nama : Novitha Aprillyani
Tempat dan Tanggal Lahir : Pius, 12 April 2001
Program Studi : Ekonomi Pembangunan
Konsentrasi : Ekonomi Moneter dan Perbankan
NPM : 2012002
Judul Skripsi : Pengaruh Nilai Tukar Dan BI Rate Terhadap
Tingkat Inflasi Di Indonesia

Menyatakan dengan sesungguhnya bahwa:

1. Seluruh data, informasi, interpretasi, serta pernyataan dalam pembahasan dan kesimpulan yang disajikan dalam karya ilmiah ini, kecuali yang disebutkan sumbernya adalah merupakan hasil pengamatan, penelitian, pengolahan, serta pemikiran saya dengan pengarahan dari para pembimbing yang ditetapkan.
2. Karya ilmiah yang saya tulis ini adalah asli dan belum pernah diajukan untuk mendapat gelar akademik, baik di Fakultas Ekonomi dan Bisnis Universitas Baturaja maupun di perguruan tinggi lainnya.

Demikian pernyataan ini dibuat dengan sebenar-benarnya dan apabila di kemudian hari ditemukan adanya bukti ketidakbenaran dalam pernyataan tersebut di atas, maka saya bersedia menerima sanksi akademis berupa pembatalan gelar yang saya peroleh melalui pengajuan karya ilmiah ini.

Baturaja, Januari 2024
Yang membuat pernyataan,



Novitha Aprillyani
NPM: 2012002

ABSTRACT

The purpose of this study is to examine whether there is an influence of the Exchange Rate and BI Rate on the Inflation Rate in Indonesia in 2003-2022. The method used is the quantitative method with multiple linear regression analysis tools.

Based on the results of the study, it is explained that the Exchange Rate affects the Inflation Rate in Indonesia where the result of the Rupiah Exchange Rate (X_1) is 0.126, the coefficient is positive. This means that if the rupiah exchange rate (X_1) increases by 1 percent, then the average inflation rate (Y) will increase by 0.126 percent and the variable BI Rate (X_2) by 1.603, the coefficient of determination (R Square) is 0.734. It can be concluded that the large contribution of the influence of the Exchange Rate (X_1) and BI Rate (X_2), together to the variation in the rise / fall of the Inflation Rate (Y) is 73.4% while the remaining 26.6% is caused by other factors not included in this study, namely: the level of aggregate expenditure and workers in various economies according to wage increases.

Keywords: Exchange Rate, BI Rate, Inflation Rate

ABSTRAK

Tujuan pada penelitian ini adalah untuk menguji apakah ada pengaruh Nilai Tukar Dan BI Rate Terhadap Tingkat Inflasi di Indonesia tahun 2003-2022. Metode yang digunakan metode kuantitatif dengan alat analisis regresi linear berganda.

Berdasarkan hasil penelitian menjelaskan bahwa Nilai Tukar berpengaruh terhadap Tingkat Inflasi di Indonesia dimana hasil Nilai Tukar Rupiah (X_1) sebesar 0,126, koefisien tersebut bernilai positif. Artinya jika Nilai Tukar Rupiah (X_1) Meningkatkan 1 persen, maka rata-rata tingkat Inflasi (Y) akan meningkat sebesar 0,126 persen dan variabel BI Rate (X_2) sebesar 1,603, koefisien tersebut bernilai positif, artinya jika BI Rate (X_2) meningkat sebesar 1 persen, koefisien determinasi (R square) adalah 0,734. Dapat disimpulkan bahwa besarnya kontribusi/sumbangan pengaruh Nilai Tukar (X_1) dan BI Rate (X_2), secara bersama-sama terhadap variasi naik/turunnya Tingkat Inflasi (Y) adalah sebesar 73,4% sedangkan sisanya 26,6% disebabkan oleh faktor-faktor lainnya yang tidak termasuk dalam penelitian ini yaitu : tingkat pengeluaran agregat dan pekerja-pekerja di berbagai ekonomi menurut kenaikan upah.

Kata Kunci : *Nilai Tukar, BI Rate, Tingkat Inflasi*

MOTTO

“Orang lain gak akan paham *struggle* dan masa sulitnya kita, yang mereka ingin tahu hanya bagian *success stories* nya. Berjuanglah untuk diri sendiri walaupun gak ada yang tepuk tangan. Kelak diri kita di masa depan akan bangga dengan yang kita perjuangkan hari ini “

(Novitha Apillyani)

“Belajarliah mengucapkan syukur dari hal-hal baik dihidupmu. Belajarliah Menjadi kuat dari hal-hal buruk dihidupmu”

(BJ. Habibie)

Persembahan

Dengan mengucapkan rasa syukur alhamdulillah karya ini akupersembahkan untuk:

- 1. Kedua orang tuaku, (Ayah Harmintasi dan Ibu Marlini) yang telah membesarkanku, yang telah memberikan segalanya, do'a, semangat serta dorongan moril. Terimakasih atas dukungan kalian, sebagai wujud rasa terimakasih atas pengorbanan dan jerih payah sehingga saya dapat menggapai cita-cita.**
- 2. Teruntuk saudara-saudaraku (Shovitha Aprilliya) yang telah memberi kekuatan dalam segala upaya yang saya lakukan sampai saat ini.**
- 3. Teman seperjuanganku si pemberi *Support System* yang membantu mendukung dan meberikan semangat, yang telah menguatkan sampai bisa berada di titik ini.**

KATA PENGANTAR

Alhamdulillah, puji syukur yang sedalam-dalamnya penulis ini panjatkan kepada Allah SWT, atas segala rahmat dan hidayah-nya sehingga penulis dapat menyelesaikan skripsi dengan judul “Pengaruh Nilai Tukar Dan BI Rate Terhadap Tingkat Inflasi Di Indonesia tahun 2003-2022”.

Adapun tujuan dari penulisan skripsi ini adalah untuk memenuhi syarat kewajiban untuk mencapai gelar sarjana Ekonomi Pembangunan pada program studi Ekonomi Pembangunan Fakultas Ekonomi Dan Bisnis Universitas Baturaja.

Dalam melaksanakan penelitian ini penulis banyak mendapatkan dukungan, bantuan, dan bimbingan dari berbagai pihak baik secara langsung maupun tidak langsung sehingga pada akhirnya penulis mampu menyelesaikan penyusunan skripsi ini tepat waktu, oleh karena itu, penulis menyampaikan ucapan terima kasih dan penghargaan yang tulus kepada:

1. Ibu Ir. Lindawati, MZ. Selaku rektor Universitas Baturaja.
2. Ibu Dr.E. Mardiah Kenamon, S.E., M.Si selaku Dekan Fakultas Ekonomi dan Bisnis Universitas Baturaja.
3. Bapak Ali Akbar, S.E., M.Si selaku ketua program studi Ekonomi Pembangunan.
4. Ibu Novegya Ratih P, S.E., M.Si selaku Dosen Pembimbing I dan Bapak Ali Akbar, S.E., M.Si selaku dosen pembimbing II yang telah menyediakan waktu

dengan penuh kesabaran dalam membimbing, mengarahkan, memberikan saran serta masukan yang sangat berguna dalam penyelesaian skripsi ini.

5. Ibu Novie Al Muhariah, S.E., M.Si selaku penguji I dan Bapak Andri Irawan, S.E., M.Si selaku penguji II yang telah memberikan saran dan masukan demi kesempurnaan skripsi ini.
6. Seluruh dosen, staf pengajar serta karyawan Fakultas Ekonomi dan Bisnis Universitas Baturaja.
7. Ayah dan Ibu Tercinta yang mengalirkan doa, kasih sayang, motivasi serta dengan penuh kesabaran dan keikhlasan memberikan segalanya kepada penulis sehingga terealisasikannya skripsi ini.
8. Terima kasih kepada Yansen Triwahyuday yang membantu mendukung mensupport secara materi dan moril sehingga penulis bisa menyelesaikan skripsi ini.
9. Terima kasih kepada yang bernama Luluk S.E, Pika S.E, Jihan S.E, Sabrina S.E, Retno S.E, Rahma S.E, Resmita Sari S.E, Roby S.E, dan Robin S.E yang telah menemani, membantu, menyemangati, yang tak lelah mendengarkan memberi kritik dan saran kepada penulis dari awal pembuatan sampai dengan akhir skripsi ini.
10. Teman Mahasiswa Seperjuangan Angkatan 2020, terima kasih atas kebersamaan selama kuliah.

Penulis menyadari bahwa skripsi ini masih jauh dari sempurna dan tentu memiliki kekurangan karena keterbatasan kemampuan dan pengetahuan penulis. Oleh

karena itu kritik dan saran yang membangun dari pembaca demi penyempurnaan kualitas skripsi ini sangat diharapkan.

Akhir kata, dengan kerendahan hati, penulis berharap semoga skripsi ini dapat bermanfaat bagi semua pihak, baik bagi penulis, almamater serta peneliti selanjutnya sehingga membawa kebaikan bagi kita semua. Amiin.

Baturaja, Januari 2024
Penulis,

Novitha Aprillyani

DAFTAR ISI

HALAMAN JUDUL	i
HALAMAN PENGESAHAN SKRIPSI.....	ii
HALAMAN PERSETUJUAN UJIAN SKRIPSI	iii
HALAMAN PERSETUJUAN REVISI SKRIPSI.....	iv
HALAMAN PERSETUJUAN SKRIPSI	v
HALAMAN PERNYATAAN.....	vi
ABSTRACK.....	vii
ABSTRAK	viii
MOTO DAN PERSEMBAHAN	ix
KATA PENGANTAR.....	x
DAFTAR ISI.....	xii
DAFTAR TABEL	xvii
DAFTAR GAMBAR.....	xviii
DAFTAR LAMPIRAN	xix
BAB IPENDAHULUAN.....	1
1.1 Latar Belakang	1
1.2 Rumusan Masalah	11
1.3 Tujuan Penelitian	11
1.4 Manfaat Penelitian	11
BAB II TINJAUAN PUSTAKA.....	12
2.1 Landasan Teori.....	12
2.1.1 Nilai Tukar	12
2.1.1.1 Pengertian Nilai Tukar	12
2.1.1.2 Nilai Tukar Rupiah terhadap Dollar Amerika Serikat	14
2.1.1.3 Jenis – Jenis Kurs Nilai Tukar	15
2.1.1.4 Faktor – Faktor Yang Mempengaruhi Nilai Tukar ..	16

2.1.1.5	Fluktuasi Nilai Tukar	18
2.1.2	<i>BI Rate</i>	19
2.1.2.1	Pengertian <i>BI Rate</i>	19
2.1.2.2	Faktor-Faktor Yang Mempengaruhi <i>BI Rate</i>	19
2.1.2.3	Jenis – Jenis <i>BI Rate</i>	22
2.1.2.4	Fungsi <i>BI Rate</i>	22
2.1.3	Inflasi.....	23
2.1.3.1	Pengertian Inflasi	23
2.1.3.2	Jenis – Jenis Inflasi	24
2.1.3.3	Teori Inflasi	24
2.1.3.4	Faktor Penyebab Inflasi.....	26
2.1.3.5	Dampak Inflasi	27
2.1.3.6	Cara Mengatasi Inflasi	28
2.1.4	Teori Hubungan Antar Variabel.....	31
2.1.4.1	Teori Hubungan Antara Nilai Tukar Terhadap Inflasi.....	31
2.1.4.2	Teori Hubungan Antara <i>BI Rate</i> Terhadap Inflasi ...	33
2.2	Penelitian Sebelumnya	34
2.3	Kerangka Penelitian	39
2.4	Hipotesis Penelitian.....	40
BAB III METODE PENELITIAN		41
3.1	Ruang Lingkup Penelitian.....	41
3.2	Jenis Dan Sumber Data	41
3.3	Metode Pengumpulan Data	42
3.4	Metode Penelitian.....	43
3.4.1	Analisis Kuantitatif	43
3.4.2	Analisis Regresi Linear Berganda.....	43
3.4.3	Uji Asumsi Klasik	44

3.4.4	Pengujian Hipotesis.....	48
3.4.4.1	Uji Signifikansi Simultan (Uji-F).....	48
3.4.4.2	Uji Signifikansi Parsial(Uji-t)	49
3.4.5	Koefisien Determinasi (R^2).....	51
3.5	Batasan Operasional Variabel	51
BAB IV HASIL ANALISIS DAN PEMBAHASAN.....		53
4.1	Gambaran Umum Variabel Penelitian	53
4.1.1	Nilai Tukar	53
4.1.2	BI Rate	56
4.1.3	Inflasi	58
4.2	Hasil Analisis	60
4.2.1	Hasil Uji Asumsi Klasik	60
4.2.2	Hasil Pengujian Hipotesis	64
4.2.2.1	Hasil Uji Signifikansi Simultan (Uji-F).....	64
4.2.2.2	Hasil Uji Signifikansi Parsial (Uji-t).....	65
4.2.3	Analisis Koefisien Determinasi (R^2).....	68
4.2.4	Persamaan Regresi Linear Berganda	69
4.3	Pembahasan	70
4.3.1	Pengaruh Nilai Tukar Rupiah Terhadap Inflasi	71
4.3.2	Pengaruh <i>BI Rate</i> Terhadap Inflasi	74
BAB V KESIMPULAN DAN SARAN		78
4.4	Kesimpulan	78
4.5	Saran.....	78
DAFTAR PUSTAKA		80
LAMPIRAN.....		85

DAFTAR TABEL

Tabel 1.1 Perkembangan Nilai Tukar Rupiah, <i>BI Rate</i> , dan Tingkat Inflasi Tahun 2018-2022	7
Tabel 2.1 Penelitian Sebelumnya.....	34
Tabel 4.1 Data Nilai Tukar Rupiah Tahun 2003-2022	54
Tabel 4.2 Data <i>BI Rate</i> Di Indonesia Tahun 2003-2022.....	56
Tabel 4.3 Data Tingkat Inflasi Di Indonesia Tahun 2003-2022	58
Tabel 4.4 Hasil Uji Normalitas	61
Tabel 4.5 Hasil Uji Multikolinearitas	62
Tabel 4.6 Hasil Uji Heteroskedastisitas	63
Tabel 4.7 Hasil Uji Autokorelasi	64
Tabel 4.8 Hasil Uji Signifikansi Simultan (Uji-F).....	65
Tabel 4.9 Hasil Uji Signifikansi Parsial (Uji-t).....	66
Tabel 4.10 Analisis Koefisien Determinasi (R^2).....	68
Tabel 4.11 Analisis Regresi Linear Berganda.....	69

DAFTAR GAMBAR

Gambar 2.1 Kerangka Pemikiran.....	39
Gambar 3.1 Kurva Pengujian Hipotesis Simultan (Uji-F)	49
Gambar 3.2 Kurva Pengujian Hipotesis Parsial (Uji-t).....	50
Gambar 4.1 Kurva Pengujian Hipotesis Simultan (Uji-F)	65
Gambar 4.5 Kurva Pengujian Hipotesis Parsial (Uji-t) Nilai Tukar Rupiah (X1).....	67
Gambar 4.6 Kurva Pengujian Hipotesis Parsial (Uji-t) BI Rate (X2).....	68

DAFTAR LAMPIRAN

Lampiran 1 Tabel Distribusi t	85
Lampiran 2 Tabel Distribusi F	86
Lampiran 3 Data Nilai Tukar Rupiah, BI Rate dan Tingkat Inflasi tahun 2008-2022	87
Lampiran 4 <i>Output</i> SPSS	88
Lampiran 5 Data Penelitian.....	
Lampiran 6 SK Pembimbing Skripsi	
Lampiran 7 Kartu Konsultasi Bimbingan Skripsi.....	