

**PENGARUH PENDAPATAN PAJAK TERHADAP PERTUMBUHAN  
EKONOMI DI INDONESIA TAHUN 2003-2022**

**SKRIPSI**

**Sebagai Salah Satu Persyaratan Untuk Memperoleh Gelar  
Sarjana Ekonomi Pembangunan (S.E)**



**Oleh:**

**ANGGUN RAHMA YUNITA  
NPM: 20 12 012**

**PROGRAM STUDI EKONOMI PEMBANGUNAN  
FAKULTAS EKONOMI DAN BISNIS  
UNIVERSITAS BATURAJA  
JANUARI 2024**

## HALAMAN PENGESAHAN SKRIPSI


### PENGARUH PENDAPATAN PAJAK TERHADAP PERTUMBUHAN EKONOMI DI INDONESIA TAHUN 2003-2022

#### PEENGESAHAN SKRIPSI

Nama Mahasiswa : Anggun Rahma Yunita  
NPM : 20 12 012  
Fakultas : Ekonomi dan Bisnis  
Program Studi : Ekonomi Pembangunan  
Konsentrasi : Ekonomi Moneter dan Perbankan

Menyetujui,

Pembimbing Pertama,



Dr. Rini Efrianti, S. E. M. Si  
NIDN : 02-0104-7501

Pembimbing Kedua,



Novie Almuharrah, S. E. M. Si  
NIDN : 02-2811-7901

Mengetahui,

Dekan,  
Fakultas Ekonomi dan Bisnis



Novera Ratih Primandari, S. E. M. Si  
NIDN : 02-0111-7701

Ketua,  
Program Studi Ekonomi Pembangunan



Ali Akbar, S. E. M. Si  
NIDN : 02-0607-7601

## HALAMAN PENGESAHAN UJIAN SKRIPSI



### UNIVERSITAS BATURAJA FAKULTAS EKONOMI DAN BISNIS

Terakreditasi Institusi BAN-PT No.88/SK/BAN-PT/Akred/PT/IV/2018  
Jalan Ki Ratu Penghulu Karang Sari No.02301  
Telpun (0735) 326122 Fak (0735) 321822  
Baturaja – 32115 OKU Sumatera Selatan  
Website : [www.unbara.ac.id](http://www.unbara.ac.id) Email : [Info@unbara.ac.id](mailto:Info@unbara.ac.id)

#### PENGESAHAN UJIAN SKRIPSI

Skripsi Ini Telah Dipertahankan dan Disahkan  
Di Depan Dewan Penguji Skripsi Program Studi Ekonomi Pembangunan  
Fakultas Ekonomi dan Bisnis Universitas Baturaja  
01 Desember 2023

Ketua : Dr. Rini Efrianti, S.E., M.Si  
NIDN: 02-0104-7501

(.....)

Sekretaris : Novie Al Muhariah, S.E., M.Si  
NIDN: 02-2811-7901

(.....)


Anggota I : Dr. Lisa Hermawati, S.Pd., M.Si.  
NIDN: 02-1010-7401

(.....)

Anggota II : Ali Akbar, S.E., M.Si  
NIDN: 02-0607-7601

(.....)

Menyetujui,

Dekan  
Fakultas Ekonomi dan Bisnis  
  
Novegya Ratih P., S.E., M.Si  
NIDN: 02 0111 7701

Ketua  
Program Studi Ekonomi Pembangunan  
  
Ali Akbar, S.E., M.Si  
NIDN: 02 0607 7601

## HALAMAN PERSETUJUAN REVISI SKRIPSI



**UNIVERSITAS BATURAJA**  
**FAKULTAS EKONOMI DAN BISNIS**  
Terakreditasi Institusi BAN-PT No.88/SK/BAN-PT/Akred/PT/V/2018  
Jalan Ki Ratu Penghulu Karang Sari No.02301  
Telpon (0735) 326122 Fak (0735) 321822  
Baturaja – 32115 OKU Sumatera Selatan  
Website : [www.unbara.ac.id](http://www.unbara.ac.id) Email : [Info@unbara.ac.id](mailto:Info@unbara.ac.id)

### PERSETUJUAN PERBAIKAN (REVISI) SKRIPSI

Nama Mahasiswa : Anggun Rahma Yunita  
NPM : 2012012  
Tanggal Seminar : 01 Desember 2023  
Program Studi : Ekonomi Pembangunan  
Konsentrasi : Ekonomi Moneter dan Perbankan  
Judul Proposal : Pengaruh Pendapatan Pajak Terhadap Pertumbuhan Ekonomi di Indonesia Tahun 2003– 2022

Telah Direvisi, Disetujui oleh Tim Pembimbing/Tim Pembahas dan Diperkenalkan untuk Dijilid dan Diperbanyak.

| No | NAMA  | TANDA TANGAN |
|----|---|--------------|
| 1  | <u>Dr. Rini Efrianti, S.E., M.Si</u><br>NIDN: 02-0104-7501    | 1.           |
| 2  | <u>Novie Al Muhariah, S.E., M.Si</u><br>NIDN: 02-2811-7901    | 2.           |
| 3  | <u>Dr. Lisa Hermawati, S.Pd., M.Si.</u><br>NIDN: 02-1010-7401 | 3.           |
| 4  | <u>Ali Akbar, S.E., M.Si</u><br>NIDN: 02-0607-7601            | 4.           |

Baturaja, Desember 2023

Ketua Program Studi Ekonomi Pembangunan

Ali Akbar, S.E., M.Si  
NIDN: 02-0607-7601

## HALAMAN PERSETUJUAN SKRIPSI

### PENGARUH PENDAPATAN PAJAK TERHADAP PERTUMBUHAN EKONOMI DI INDONESIA TAHUN 2003 – 2022

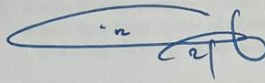
#### PERSETUJUAN SKRIPSI

Nama Mahasiswa : Anggun Rahma Yunita  
NPM : 20 12 012  
Fakultas : EkonomidanBisnis  
Program Studi : Ekonomi Pembangunan  
Konsentrasi : Ekonomi Moneter dan Perbankan

Menyetujui,

PembimbingPertama,

PembimbingKedua,



Dr. Rini Efrianti, S. E. M. Si  
NIDN : 02-0104-7501



Novie Almuhariah, S. E. M. Si  
NIDN : 02-2811-7901

## **PERNYATAAN KEASLIAN**

### **KARYA ILMIAH SKRIPSI**

Saya yang bertanda tangan di bawah ini:

Nama : Anggun Rahma Yunita  
Tempat dan Tanggal Lahir : Baturaja, 27 Juni 2002  
Program Studi : Ekonomi Pembangunan  
Konsentrasi : Ekonomi Moneter dan Keuangan Perbankan  
NPM : 2012012  
Judul Skripsi : Pengaruh Pendapatan Pajak Terhadap Pertumbuhan  
Ekonomi di Indonesia Tahun 2003-2022

Menyatakan dengan sesungguhnya bahwa:

1. Seluruh data, informasi, interpretasi, serta pernyataan dalam pembahasan dan kesimpulan yang disajikan dalam karya ilmiah ini, kecuali yang disebutkan sumbernya adalah merupakan hasil pengamatan, penelitian, pengolahan, serta pemikiran saya dengan pengarahan dari para pembimbing yang ditetapkan.
2. Karya ilmiah yang saya tulis ini adalah asli dan belum pernah diajukan untuk mendapat gelar akademik, baik di Fakultas Ekonomi dan Bisnis Universitas Baturaja maupun di perguruan tinggi lainnya.

Demikian pernyataan ini dibuat dengan sebenar-benarnya dan apabila dikemudian hari ditemukan adanya bukti ketidakbenaran dalam pernyataan tersebut di atas, maka saya bersedia menerima sanksi akademis berupa pembatalan gelar yang saya peroleh melalui pengajuan karya ilmiah ini.

Baturaja, Januari 2024

Yang membuat pernyataan,

Anggun Rahma Yunita  
NPM: 2012012

## **ABSTRACT**

The aim of this research was to analyze the influence of Tax Revenue on Economic Growth in Indonesia 2003-2022. The method used was a quantitative method with a simple linear regression analysis tool. This research used secondary data obtained from the Central Statistics Agency (BPS) with time series data for 20 years. The data processing process was with the help of a computer application, namely the SPSS program.

Based on the research results, it explained that partially Tax Revenue had a positive and significant influence on Economic Growth in Indonesia in 2003-2022 where the t-count was greater than the t-table or 19,719 was greater than 2,093. The coefficient of determination (R<sup>2</sup>) was 0.956. This showed that the percentage influence of tax revenues on the level of economic growth in Indonesia in 2003-2022 was 95.6%. Meanwhile, the remaining 4.4% was influenced by other factors not included in this study

**Keywords:** Tax Revenue and Economic Growth

## **ABSTRAK**

Tujuan pada penelitian ini adalah untuk menganalisis pengaruh Pendapatan Pajak Terhadap Pertumbuhan Ekonomi di Indonesia Tahun 2003-2022. Metode yang digunakan adalah metode kuantitatif dengan alat analisis regresi linear sederhana.

Berdasarkan hasil penelitian menjelaskan bahwa secara parsial Pendapatan Pajak berpengaruh positif dan signifikan terhadap Pertumbuhan Ekonomi Di Indonesia tahun 2003-2022 dimana  $t_{hitung}$  lebih besar dari  $t_{tabel}$  atau 19.719 lebih besar dari 2.093. Nilai koefisien Determinasi ( $R^2$ ) adalah sebesar 0,956. Hal ini menunjukkan bahwa presentase pengaruh pendapatan pajak terhadap tingkat pertumbuhan ekonomi di Indonesia tahun 2003-2022 adalah sebesar 95.6%. Sedangkan sisanya sebesar 4,4% dipengaruhi oleh faktor-faktor lainnya yang tidak dimasukkan dalam penelitian ini

**Kata kunci:** Pendapatan Pajak, dan Pertumbuhan Ekonomi



## **MOTTO**

“ Jangan Lelah Untuk Selalu Berbuat Kebaikan.

Karena 1 kebaikan yang kamu tebarkan,

Akan ada 1000 kebaikan lainnya

yang akan menghampiri mu”

(Anggun Rahma Yunita)

“Ketika kamu memudahkan orang lain, pasti hidup

Kamu akan dimudahkan oleh Allah SWT.”

(Gus Iqdam)

## **PERSEMBAHAN**

Dengan mengucap rasa syukur alhamdulillah karya ilmiah ini kupersembahkan untuk:

1. Teruntuk Bidadari Syurga-ku, Ibunda tercinta Ibu Erni Wati yang telah membesarkan ku dengan penuh rasa cinta dan kasih sayang. Yang selalu mengingatkan penulis agar selalu bersikap rendah hati dimanapun dan dalam keadaan apapun. Terimakasih yang sebesar-sebarnya karena tak henti-hentinya melangitkan doa-doa sehingga penulis diberikan kelancaran dan diberi kemudahan oleh Allah SWT. dalam menyelesaikan skripsi ini. Karena kekuatan doa Ibu lah yang mengantarkan penulis hingga ke tahap sekarang.
2. Teruntuk Pelindungku dan Cinta Pertama-ku, Ayahanda tercinta Bapak Abdullah yang telah mengajarkan sikap kemandirian sedari kecil, dan sikap bertanggungjawab atas apa yang diperbuat. Terimakasih atas pengorbanan dan jerih payah, karena Ayah lah sehingga penulis bisa berada ditahap yang sekarang.
3. Teruntuk Kakak Perempuan ku, Putri Tiara Anggraini, A.Md., Shinta Dwi Mutiara Antika, A.Md., Adik-adikku Robby Anugrah dan Meyla Amelia serta Kakak Iparku Rio Sempana, A.Md. dan tak lupa juga

Keponakan ku tercinta Galen Ryuga Alzaidan, terimakasih telah memberikan semangat dan telah membantu penulis dalam bentuk dukungan moril maupun materiil.

4. Teruntuk Seseorang yang special dan telah menemani penulis selama 7 tahun terakhir ini, Dimas Ardianto Putra. Terimakasih telah memberikan dukungan moril maupun materiil dan semangat, serta selalu mengingatkan penulis untuk tidak selalu mengeluh dalam keadaan apapun. Dan terimakasih juga sudah menjadi pendengar dan penasihat yang baik bagi penulis. I hope all good things happen to both of us soon.
5. Teruntuk Sahabat seperjuanganku Dwita Aprillia dan Lia Okta Rina, terimakasih telah membantu, mendukung dan memberikan semangat kepada penulis sehingga penulis dapat dititik yang sekarang ini.

## KATA PENGANTAR

Alhamdulillah, puji syukur yang sedalam-dalamnya penulis panjatkan kepada Allah Swt., Tuhan Yang Maha Esa, atas segala rahmat dan hidayah-Nya sehingga penulis dapat menyelesaikan skripsi dengan judul Pengaruh Pendapatan Pajak Terhadap Pertumbuhan Ekonomi Di Indonesia Tahun 2003-2022.

Adapun tujuan dari penulisan skripsi ini adalah untuk memenuhi salah satu syarat kewajiban untuk mencapai gelar Sarjana Ekonomi Pembangunan pada Program Studi Ekonomi Pembangunan Fakultas Ekonomi dan Bisnis Universitas Baturaja.

Dalam melaksanakan penelitian ini penulis banyak mendapat dukungan, bantuan, dan bimbingan dari berbagai pihak baik secara langsung maupun tidak langsung sehingga pada akhirnya penulis mampu menyelesaikan penyusunan skripsi ini tepat waktu. Oleh karena itu, penulis menyampaikan ucapan terimakasih dan penghargaan yang tulus kepada:

1. Ibu Ir. Lindawati, MZ., MT. selaku Rektor Universitas Baturaja.
2. Ibu Dr.E. Mardiah Kenamon, S.E., M.Si. selaku Dekan Fakultas Ekonomi Dan Bisnis Universitas Baturaja.
3. Bapak Ali Akbar, S.E., M.Si. selaku Ketua Program Studi Fakultas Ekonomi Dan Bisnis Universitas Baturaja.
4. Ibu Dr, Rini Efrianti, S.E., M.Si selaku Dosen Pembimbing I Dan Ibu Novie Al Muhariah S.E., M.Si selaku Dosen Pembimbing II yang telah menyediakan waktu dengan penuh kesabaran dalam membimbing, mengarahkan, memberikan saran sertamasukan yang sangat berguna dalam penyelesaian skripsi ini.
5. Ibu Dr. Lisa Hermawati S.Pd., M.Si selaku Penguji I dan Bapak Ali Akbar S.E., M.Si selaku Penguji II yang telah memberikan saran dan masukan demi kesempurnaan skripsi ini.
6. Seluruh dosen Fakultas Ekonomi dan Bisnis yang telah berjasa bagi penulis dalam menimba ilmu selama masa perkuliahan.
7. Seluruh staf/karyawan fakultas ekonomi dan bisnis yang turut membantu dan memberikan kemudahan kepada penulis baik secara langsung maupun tidak langsung.
8. Ayah dan Ibunda tercinta yang selalu mengalirkan doa, kasih sayang, motivasi serta dengan penuh kesabaran dan keikhlasan memberi segalanya kepada penulis sehingga terealisasinya skripsi ini.
9. Saudara-saudaraku tersayang yang memberikan semangat dan *support* dalam penyusunan skripsi ini.
10. Teman-teman mahasiswa seperjuangan angkatan 2020, terimakasih atas kebersamaannya selama kuliah.

11. Semua pihak yang membantu dan memberikan dorongan kepada penulis, yang tidak dapat penulis sebutkan satu persatu, hingga akhirnya penulis dapat menyelesaikan skripsi ini.

Penulis menyadari bahwa skripsi ini masih jauh dari kata sempurna dan tentu memiliki kekurangan karena keterbatasan kemampuan dan pengetahuan dalam diri penulis. Oleh karena itu kritik dan saran yang membangun dari pembaca demi menyempurnakan kualitas skripsi ini sangat diharapkan.

Akhir kata, dengan kerendahaan hati, penulis berharap semoga skripsi ini dapat bermanfaat untuk semua pihak, baik bagi diri penulis sendiri, almamater penulis, peneliti selanjutnya, maupun pihak dinas/perusahaan terkait, sehingga membawa kebaikan bagi kita semua. *Aamiin.*

Baturaja, Januari 2024

Penulis

Anggun Rahma Yunita

## DAFTAR ISI

|  |           |
|--|-----------|
| <b>HALAMAN JUDUL</b> .....                             | <b>i</b>  |
| <b><u>HALAMAN PENGESAHAN SKRIPSI</u></b> .....         | <b>2</b>  |
| <b><u>HALAMAN PENGESAHAN UJIAN SKRIPSI</u></b> .....   | <b>3</b>  |
| <b><u>HALAMAN PERSETUJUAN REVISI SKRIPSI</u></b> ..... | <b>4</b>  |
| <b><u>HALAMAN PERSETUJUAN SKRIPSI</u></b> .....        | <b>5</b>  |
| <b><u>HALAMAN PERNYATAAN</u></b> .....                 | <b>6</b>  |
| <b><u>ABSTRACT</u></b> .....                           | <b>7</b>  |
| <b><u>ABSTRAK</u></b> .....                            | <b>8</b>  |
| <b><u>MOTTO DAN PERSEMBAHAN</u></b> .....              | <b>9</b>  |
| <b><u>KATA PENGANTAR</u></b> .....                     | <b>11</b> |
| <b><u>DAFTAR ISI</u></b> .....                         | <b>13</b> |
| <b><u>DAFTAR TABEL</u></b> .....                       | <b>16</b> |
| <b><u>DAFTAR GAMBAR</u></b> .....                      | <b>17</b> |
| <b><u>DAFTAR LAMPIRAN</u></b> .....                    | <b>18</b> |

**BAB I**.....Error! Bookmark not defined.

**PENDAHULUAN**.....Error! Bookmark not defined.

1.1. Latar Belakang.....**Error! Bookmark not defined.**

1.2. Rumusan Masalah.....**Error! Bookmark not defined.**

1.3. Tujuan Penelitian .....

1.4. Manfaat Penelitian .....

1.4.1. Manfaat Teoritis .....

1.4.2. Manfaat Praktis.....

**BAB II** .....

**TINJAUAN PUSTAKA** .....

2.1. Landasan Teori .....

2.1.1 Teori Pertumbuhan Ekonomi .....

|          |  |                                     |
|----------|--|-------------------------------------|
| 2.1.1.1. | <u>Teori Pertumbuhan Ekonomi Menurut Para Ahli</u> .....                       | <b>Error! Bookmark not defined.</b> |
| 2.1.1.2. | <u>Perhitungan Pertumbuhan Ekonomi</u> .....                                   | <b>Error! Bookmark not defined.</b> |
| 2.1.2.   | <u>Pendapatan Pajak</u> .....  | <b>Error! Bookmark not defined.</b> |
| 2.1.2.1. | <u>Fungsi Pajak</u> .....  | <b>Error! Bookmark not defined.</b> |
| 2.1.2.2. | <u>Jenis Pajak</u> .....   | <b>Error! Bookmark not defined.</b> |
| 2.1.2.3. | <u>Sistem Pemungutan Pajak</u> .....   | <b>Error! Bookmark not defined.</b> |
| 2.1.2.4. | <u>Hambatan Pemungutan Pajak</u> ...   | <b>Error! Bookmark not defined.</b> |
| 2.1.3.   | <u>Hubungan Pendapatan Pajak terhadap Tingkat Pertumbuhan Ekonomi</u><br>..... | <b>Error! Bookmark not defined.</b> |
| 2.2.     | <u>Penelitian Terdahulu</u> .....  | <b>Error! Bookmark not defined.</b> |
| 2.3.     | <u>Kerangka Pemikiran</u> .....  | <b>Error! Bookmark not defined.</b> |
| 2.4.     | <u>Hipotesis Penelitian</u> .....  | <b>Error! Bookmark not defined.</b> |

**BAB III**.....**Error! Bookmark not defined.**

**METODE PENELITIAN**.....**Error! Bookmark not defined.**

|        |  |                                     |
|--------|--|-------------------------------------|
| 3.1.   | <u>Ruang Lingkup Penelitian</u> .....              | <b>Error! Bookmark not defined.</b> |
| 3.2.   | <u>Jenis Dan Sumber Data</u> .....                 | <b>Error! Bookmark not defined.</b> |
| 3.2.1. | <u>Jenis Data</u> .....                            | <b>Error! Bookmark not defined.</b> |
| 3.2.2. | <u>Sumber data</u> .....                           | <b>Error! Bookmark not defined.</b> |
| 3.3.   | <u>Metode Analisis</u> .....                       | <b>Error! Bookmark not defined.</b> |
| 3.3.1. | <u>Analisis Kuantitatif</u> .....                  | <b>Error! Bookmark not defined.</b> |
| 3.3.2. | <u>Analisis Regresi Linear Sederhana</u> .....     | <b>Error! Bookmark not defined.</b> |
| 3.3.3. | <u>Koefisien Determinasi (R<sup>2</sup>)</u> ..... | <b>Error! Bookmark not defined.</b> |
| 3.4.   | <u>Pengujian Hipotesis</u> .....                   | <b>Error! Bookmark not defined.</b> |
| 3.4.1. | <u>Uji T</u> .....                                 | <b>Error! Bookmark not defined.</b> |
| 3.5.   | <u>Batas Operasional Variabel</u> .....            | <b>Error! Bookmark not defined.</b> |

|  |                                     |
|--|-------------------------------------|
| <b><u>BAB IV</u></b> .....   | Error! Bookmark not defined.        |
| <b><u>HASIL ANALISIS DAN PEMBAHASAN</u></b> .....                          | Error! Bookmark not defined.        |
| <b><u>4.1. Gambaran Umum Variabel Penelitian</u></b> .....                 | Error! Bookmark not defined.        |
| <b><u>4.2. Hasil Analisis</u></b> .....                                    | Error! Bookmark not defined.        |
| 4.2.1. <u>Regresi Linear Sederhana</u> .....                               | <b>Error! Bookmark not defined.</b> |
| 4.2.2. <u>Hasil Analisis Koefisien Determinasi (<math>R^2</math>)</u> .... | <b>Error! Bookmark not defined.</b> |
| 4.2.3. <u>Pengujian Hipotesis</u> .....                                    | <b>Error! Bookmark not defined.</b> |
| 4.2.3.1. <u>Hasil Uji t</u> .....  | <b>Error! Bookmark not defined.</b> |
| 4.3. <u>Pembahasan</u> .....   | <b>Error! Bookmark not defined.</b> |
| <br>   |                                     |
| <b><u>BAB V</u></b> .....  | Error! Bookmark not defined.        |
| <b><u>KESIMPULAN DAN SARAN</u></b> .....                                   | Error! Bookmark not defined.        |
| 5.1. <u>Kesimpulan</u> .....   | <b>Error! Bookmark not defined.</b> |
| 5.2. <u>Saran</u> .....  | <b>Error! Bookmark not defined.</b> |
| <b><u>DAFTAR PUSTAKA</u></b> .....   | Error! Bookmark not defined.        |
| <b><u>LAMPIRAN</u></b> .....   | Error! Bookmark not defined.        |

## DAFTAR TABEL

|   |           |
|---|-----------|
| <b>Tabel 1.1. Data Laju Pertumbuhan Ekonomi dan Realisasi pendapatan pajak Indonesia tahun 2018-2022.....</b> | <b>3</b>  |
| <b>Tabel 4.1. Tingkat Pertumbuhan Ekonomi dan Pendapatan Pajak di Indonesia Tahun 2002-2022.....</b>          | <b>29</b> |
| <b>Tabel 4.2. Regresi Linear Sederhana.....</b>   | <b>31</b> |
| <b>Tabel 4.3. Koefisien Determinasi (<math>R^2</math>).....</b>   | <b>32</b> |
| <b>Tabel 4.4. Uji Hipotesis (Uji t).....</b>  | <b>33</b> |



## DAFTAR GAMBAR

|   |           |
|---|-----------|
| <b>Gambar 2.1. Teori Pertumbuhan Klasik : Penduduk Optimum.....</b> | <b>8</b>  |
| <b>Gambar 2.2. Kerangka Pemikiran.....</b>                          | <b>22</b> |
| <b>Gambar 3.1. Kurva Distribusi Uji t.....</b>                      | <b>27</b> |
| <b>Gambar 4.1. Kurva Uji t.....</b>                                 | <b>33</b> |

## DAFTAR LAMPIRAN

|   |    |
|---|----|
| <b>Lampiran 1.</b> Tabel Distribusi t.....  | 41 |
| <b>Lampiran 2.</b> Hasil Output SPSS.....   | 42 |
| <b>Lampiran 3.</b> Rekapitulasi Data PDB atas dasar harga konstan (Tahun dasar 2010) dan Pendapatan Pajak Tahun 2003-2022 Dalam Satuan Rupiah (Rp)..... | 43 |
| <b>Lampiran 4.</b> Data Penelitian.....   | 44 |
| <b>Lampiran 5.</b> SK Pembimbing.....   | 57 |
| <b>Lampiran 6.</b> Kartu Bimbingan Skripsi.....   | 58 |