

**PENGARUH *CURRENT RATIO*, *RETURN ON EQUITY*, DAN
EARNING PER SHARE TERHADAP HARGA SAHAM
PERUSAHAAN SUB SEKTOR KOSMETIK DAN
KEPERLUAN RUMAH TANGGA YANG
TERDAFTAR DI BEI TAHUN 2015-2020**

SKRIPSI

Sebagai Salah Satu Syarat untuk Memperoleh Gelar

Sarjana Manajemen (S.M.)



Oleh :

RAHMA SARI

NPM : 1811109

**PROGRAM STUDI MANAJEMEN
FAKULTAS EKONOMI DAN BISNIS
UNIVERSITAS BATURAJA
JANUARI 2022**

**PENGARUH *CURRENT RATIO*, *RETURN ON EQUITY*, DAN
EARNING PER SHARE TERHADAP HARGA SAHAM
PERUSAHAAN SUB SEKTOR KOSMETIK DAN
KEPERLUAN RUMAH TANGGA YANG
TERDAFTAR DI BEI TAHUN 2015-2020**

PENGESAHAN SKRIPSI

Nama : Rahma Sari
NPM : 18 11 109
Fakultas : Ekonomi dan Bisnis
Program Studi : Manajemen

Menyetujui,

Pembimbing Pertama,

Pembimbing Kedua,



Ervin Mardalena, S.E., M.Si.

NIDN: 02-1403-7401



Eka Meiliva Dona, S.E., M.Si., Ak., CA.

NIDN: 02-2505-8503


Mengetahui,

Dekan

Ketua


Fakultas Ekonomi dan Bisnis

Program Studi Manajemen



Novegya Ratih P., S.E., M.Si.

NIDN: 02-0111-7701



Noviansyah, S.E., M.Si.

NIDN: 02-2011-7501







UNIVERSITAS BATURAJA FAKULTAS EKONOMI DAN BISNIS

Terakreditasi Institusi BAN-PT No.88/SK/BAN-PT/Akred/PTM/2018
Jalan Ki Ratu Penghulu Karang Sari No.02301 Baturaja, OKU Sumatera Selatan 32113
Telpon (0735) 326122 Fak (0735) 321822
Website : www.unbara.ac.id Email : Info@unbara.ac.id

Pengesahan Ujian Skripsi

Skripsi Ini Telah Dipertahankan dan Disahkan Di Depan
Dewan Penguji Skripsi Program Studi Manajemen
Fakultas Ekonomi dan Bisnis Universitas Baturaja
(29 Januari 2022)

Ketua Penguji	: <u>Ervin Mardalena, S.E., M.Si.</u> NIDN: 02-1403-7401	(..... )
Sekretaris	: <u>Eka Meiliya Dona, S.E., M.Si., Ak., CA.</u> NIDN: 02-2505-8503	(..... )
Anggota I	: <u>Novie Al Muhariah, S.E., M.Si.</u> NIDN: 02-2811-7901	(..... )
Anggota II	: <u>Tati Herlina, S.E., M.Si.</u> NIDN: 02-2707-7807	(..... )

Mengetahui,

Dekan,

Fakultas Ekonomi dan Bisnis

Novegva Ratih P., S.E., M.Si.

NIDN: 02-0111-7701

Ketua

Program Studi Manajemen

Noviansyah, S.E., M.Si.

NIDN: 02-2011-7501



UNIVERSITAS BATURAJA FAKULTAS EKONOMI DAN BISNIS

Terakreditasi Institusi BAN-PT No.88/SK/BAN-PT/Akred/PT/VI/2018

Jalan Ki Ratu Penghulu Karang Sari No.02301 Baturaja, OKU Sumatera Selatan 32113

Telpon (0735) 326122 Fak (0735) 321822

Website : www.unbara.ac.id Email : Info@unbara.ac.id

PERSETUJUAN PERBAIKAN (REVISI) SKRIPSI

Nama Mahasiswa : Rahma Sari
NPM : 18 11 109
Tanggal Ujian : 29 Januari 2022
Program Studi : Manajemen
Judul : Pengaruh *Current Ratio*, *Return On Equity*, dan *Earning Per Share* Terhadap Harga Saham Perusahaan Sub Sektor Kosmetik dan Keperluan Rumah Tangga yang Terdaftar di BEI Tahun 2015-2020

Telah Direvisi, Disetujui oleh Tim Penguji dan Diperkenankan untuk Dijilid dan Diperbanyak.

No.	NAMA	JABATAN PENGUJI	TANDA TANGAN
1	<u>Ervin Mardalena, S.E., M.Si.</u> NIDN: 02-1403-7401	Ketua	1.
2	<u>Eka Meiliya Dona, S.E., M.Si., Ak., CA.</u> NIDN: 02-2505-8503	Sekretaris	2.
3	<u>Novie Al Muhariah, S.E., M.Si.</u> NIDN: 02-2811-7901	Anggota I	3.
4	<u>Tati Herlina, S.E., M.Si</u> NIDN: 02-2707-7807	Anggota II	4.

Baturaja, Februari 2022

Mengetahui,

Ketua Program Studi Manajemen



Noviansyah, S.E., M.Si.

NIDN: 02-2011-7501

PENGARUH *CURRENT RATIO*, *RETURN ON EQUITY*, DAN *EARNING PER SHARE* TERHADAP HARGA SAHAM PERUSAHAAN SUB SEKTOR KOSMETIK DAN KEPERLUAN RUMAH TANGGA YANG TERDAFTAR DI BEI TAHUN 2015-2020


PERSETUJUAN SKRIPSI

Nama Mahasiswa : Rahma Sari
NPM : 18 11 109
Fakultas : Ekonomi dan Bisnis
Program Studi : Manajemen
Konsentrasi : Manajemen Keuangan


Menyetujui,

Pembimbing Pertama,

Pembimbing Kedua,



Ervin Mardalena, S.E., M.Si.
NIDN: 02-1403-7401



Eka Meiliya Dona, S.E., M.Si., Ak., CA.
NIDN: 02-2505-8603

PERNYATAAN KEASLIAN KARYA ILMIAH SKRIPSI

Saya yang bertanda tangan di bawah ini:

Nama : Rahma Sari
Tempat dan Tanggal Lahir : Talang Jawa, 29 Desember 1999
Program Studi : Manajemen
Kosentrasi : Manajemen Keuangan
NPM : 18 11 109
Judul : Pengaruh *Current Ratio*, *Return On Equity*, dan *Earning Per Share* Terhadap Harga Saham Perusahaan Sub Sektor Kosmetik dan Keperluan Rumah Tangga yang Terdaftar di BEI Tahun 2015-2020

Menyatakan dengan sesungguhnya bahwa :

1. Seluruh data, informasi, interpretasi serta pernyataan dalam pembahasan dan kesimpulan yang disajikan dalam karya ilmiah ini, kecuali yang disebutkan sumbernya adalah merupakan hasil pengamatan, penelitian, pengolahan, serta pemikiran saya dengan pengarahan dari para pembimbing yang ditetapkan.
2. Karya ilmiah yang saya tulis ini adalah asli dan belum pernah diajukan untuk mendapat gelar akademik, baik di Fakultas Ekonomi dan Bisnis Universitas Baturaja maupun di perguruan tinggi lainnya.

Demikian pernyataan ini di buat dengan sebenar-benarnya dan apabila dikemudian hari ditemukan adanya bukti ketidakbenaran dalam pernyataan tersebut di atas, maka saya bersedia menerima sanksi akademik berupa pembatalan gelar yang saya peroleh melalui pengajuan karya ilmiah ini.

Baturaja, 29 Januari 2022
Yang membuat pernyataan,



Rahma Sari
NPM : 1811109

MOTTO

**Fokus sama solusinya bukan masalahnya.
Jangan takut untuk mencoba, kalo tidak dicoba
tidak akan tahu hasilnya.**

KATA PENGANTAR

Segala puji dan syukur penulis panjatkan pada kehadiran Allah SWT yang telah memberi rahmat dan hidayah-Nya, sehingga penulis dapat menyelesaikan penulisan skripsi ini dengan judul **“Pengaruh *Current Ratio*, *Return On Equity*, dan *Earning Per Share* Terhadap Harga Saham Perusahaan Sub Sektor Kosmetik dan Keperluan Rumah Tangga yang Terdaftar di BEI Tahun 2015-2020”**. Sebagai salah satu syarat untuk mencapai gelar Sarjana Manajemen Pada Program Studi Manajemen Fakultas Ekonomi dan Bisnis Universitas Baturaja. Dalam penyusunan skripsi ini, penulis menyadari bahwa skripsi ini masih jauh dari kata sempurna dan masih banyak kekurangan dikarenakan oleh segala keterbatasan dan kemampuan yang dimiliki penulis. Namun penulis berusaha untuk mempersembahkan skripsi ini sebaik-baiknya agar dapat memiliki manfaat bagi banyak pihak. Oleh karena itu, penulis akan menerima segala kritik maupun saran yang membangun dalam perbaikan skripsi ini. Dalam penyusunan skripsi ini penulis banyak mendapat bimbingan, dukungan, dan bantuan dari berbagai pihak, baik moral maupun materil. Sehingga skripsi ini akhirnya dapat diselesaikan. Pada kesempatan ini dengan ketulusan hati yang paling dalam, penulis mengucapkan terima kasih yang begitu besar kepada:

1. Allah SWT yang telah melimpahkan rahmat dan karunia-Nya kepada penulis.
2. Ibu Ir. Hj. Lindawati, MZ., M.T selaku Rektor Universitas Baturaja.
3. Ibu Novegya Ratih Primandari, S.E., M.Si selaku Dekan Fakultas Ekonomi dan Bisnis Universitas Baturaja.
4. Bapak Noviansyah, S.E., M.Si selaku ketua Program Studi Manajemen, dan Ibu Rani Anwar, S.Pd., M.M selaku Seketaris Program Studi Manajemen, yang telah memfasilitasi dan memberikan dukungan guna menyelesaikan skripsi ini tepat waktu.
5. Ibu Ervin Mardalena, S.E., M.Si selaku dosen pembimbing pertama dan Ibu Eka Meiliya Dona, S.E., M.Si, Ak., Ca. selaku dosen pembimbing

kedua yang penuh kesabaran dan keikhlasan telah membantu memberikan pengarahan dan membimbing saya dalam penyusunan skripsi ini.

6. Ibu Novie Al Muhariah, S.E., M.Si selaku dosen pembahas pertama dan Ibu Tati Herlina, S.E., M.Si selaku dosen pembahas kedua yang telah memberikan petunjuk dan pengarahan dengan penuh kesabaran dan keikhlasan sehingga skripsi ini bisa selesai tepat waktu.
7. Segenap dosen, staff, dan pegawai Fakultas Ekonomi dan Bisnis Program Studi Manajemen yang telah memberikan bekal pengetahuan dan ilmu dalam menyelesaikan penyusunan skripsi ini dengan kemudahan dan bantuannya kepada penulis.
8. Diriku sendiri karena tidak menyerah dan selalu berusaha sampai skripsi ini diselesaikan.
9. (Almh) Mama, Papa, Ayuk, Mamas dan Cake (kucingku) tercinta yang selalu menjadi alasan untuk berjuang sampai skripsi ini selesai. Dan tak hentinya mengalirkan doa setiap saat dan motivasi kepada penulis sehingga terealisasinya skripsi ini.
10. Sahabat dan teman yang selalu memberikan dukungan, mendengarkan keluh kesah, dan membantu dalam hal apapun dalam menyelesaikan skripsi ini, kepada Dinda, Windiara, Desti, Yuken, Alen, Osi, Bela, Arda dan seluruh teman seperjuangan yang tidak bisa saya sebutkan satu persatu.
11. Tewek dan Yuk Meyrin yang selalu memberikan dukungan dan membantu penulis dalam menyelesaikan skripsi ini.
12. Im Jaebeom, Im Changkyun dan pH-1. Dimana lagu-lagunya telah menemani penulis dan memberi semangat saat mengerjakan skripsi.
13. Teman-teman seangkatan terkhususnya Prodi Manajemen tahun 2018 yang telah banyak memberikan informasi yang sangat berguna.
14. Semua pihak yang tidak dapat disebutkan satu persatu yang telah bersedia membantu penulis menyelesaikan skripsi.

Akhir kata, penulis mengharapkan skripsi ini dapat memberikan manfaat bagi semua pihak, baik penulis maupun pembaca. Terima kasih kepada semua

pihak yang telah membantu dalam penyusunan skripsi ini, semoga segala kebaikan yang diberikan menjadi amal dan mendapat imbalan yang berlipat ganda dari Allah SWT. Aamiinn Allaahumma Aamiinn...

Baturaja, 29 Januari 2022

Penulis,

Rahma Sari

DAFTAR ISI

HALAMAN JUDUL

HALAMAN PENGESAHAN SKRIPSI.....	ii
HALAMAN PENGESAHAN UJIAN SKRIPSI	iii
HALAMAN PERSETUJUAN PERBAIKAN (REVISI) SKRIPSI.....	iv
HALAMAN PERSETUJUAN SKRIPSI.....	v
HALAMAN PERNYATAAN	vi
ABSTRAK.....	vii
ABSTRAK.....	viii
MOTTO	ix
KATA PENGANTAR.....	x
DAFTAR ISI.....	xiii
DAFTAR TABEL	xvi
DAFTAR GAMBAR.....	xvii
DAFTAR LAMPIRAN.....	xviii

BAB 1 PENDAHULUAN

1. Latar Belakang	1
2. Rumusan Masalah	7
3. Tujuan penelitian	8
4. Manfaat Penelitian.....	8

BAB 11 TINJAUAN PUSTAKA

2.1 Landasan Teori.....	9
2.1.1 Manajemen Keuangan	9
2.1.2 Pasar Modal	11
2.1.2.1 Jenis-Jenis Pasar Modal	11
2.1.3 Saham	12
2.1.3.1 Jenis-Jenis Saham	13
2.1.3.2 Nilai Saham	14
2.1.3.3 Harga Saham	15
2.1.3.4 Faktor-faktor yang Mempengaruhi Harga Saham	16

2.1.4	Laporan Keuangan	17
2.1.5	Rasio Keuangan	18
	2.1.5.1 <i>Current Ratio</i>	19
	2.1.5.2 <i>Return On Equity</i>	20
	2.1.5.3 <i>Earning Per Share</i>	20
2.1.6	Hubungan <i>Current Ratio</i> Terhadap Harga Saham	21
2.1.7	Hubungan <i>Return On Equity</i> Terhadap Harga Saham	22
2.1.8	Hubungan <i>Earning Per Share</i> Terhadap Harga Saham	22
2.2	Penelitian Terdahulu.....	23
2.3	Kerangka Pemikiran	29
2.4	Hipotesis	29
BAB III METODE PENELITIAN		
3.1	Ruang Lingkup Penelitian	30
3.2	Jenis dan Sumber Data	30
3.3	Objek Penelitian	31
3.4	Metode Analisis.....	32
3.4.1	Analisis Kuantitatif	32
3.4.2	Data Sekunder	32
3.4.3	Analisis Regresi Data Panel.....	33
3.4.4	Tahapan Regresi Data Panel	33
	3.4.4.1 Pemilihan Model Regresi	34
	3.4.4.2 Uji Asumsi Klasik.....	48
	3.4.4.3 Uji Kelayakan Model.....	37
	3.4.4.4 Interpretasi Model.....	44
3.5	Batasan Operasional Variabel	44
BAB IV HASIL ANALISIS DAN PEMBAHASAN		
4.1	Deskripsi Variabel Penelitian.....	46
4.2	Pemilihan Teknik Estimasi Regresi Data Panel.....	48
4.2.1	Uji <i>Chow</i>	48
4.2.2	Uji <i>Hausman</i>	49
4.2.3	Uji <i>Lagrange-Multiplier</i>	50

4.3	Pengujian Asumsi Klasik.....	50
4.4	Uji Kelayakan Model.....	56
4.4.1	Hasil Pengujian Hipotesis.....	57
4.4.2	Hasil Koefisien Determinasi.....	63
4.5	Interpretasi Model.....	64
4.6	Pembahasan.....	65
BAB V KESIMPULAN DAN SARAN		
5.1	Kesimpulan.....	69
5.2	Saran.....	70
DAFTAR PUSTAKA.....		72
LAMPIRAN		

DAFTAR TABEL

Tabel 1.1 Data <i>Current Ratio</i> , <i>Return On Equity</i> , dan <i>Earning Per Share</i> terhadap Harga Saham Perusahaan Sub Sektor Kosmetik dan Keperluan Rumah Tangga yang terdaftar di BEI Tahun 2018-2020.....	5
Tabel 2.1 Penelitian Terdahulu.....	23
Tabel 3.1 Daftar Nama Perusahaan Sub Sektor Kosmetik dan Keperluan Rumah Tangga di Bursa Efek Indonesia (BEI) yang Memiliki Data Keuangan Lengkap.....	32
Tabel 4.1 Laporan Data Keuangan <i>Current Ratio</i> , <i>Return On Equity</i> , <i>Earning Per Share</i> , dan Harga Saham pada Perusahaan Sub Sektor Kosmetik dan Keperluan Rumah Tangga yang Terdaftar di Bursa Efek Indonesia Tahun 2015-2020	46
Tabel 4.2 Hasil Uji <i>Chow</i>	49
Tabel 4.3 Hasil Uji <i>Hausman</i>	49
Tabel 4.4 Hasil Data Keuangan <i>Current Ratio</i> , <i>Return On Equity</i> , <i>Earning Per Share</i> , dan Harga Saham pada Perusahaan Sub Sektor Kosmetik dan Keperluan Rumah Tangga yang Terdaftar di BEI tahu 2015-2020 setelah dilakukan pembuangan data outlier.....	53
Tabel 4.5 Hasil Uji Autokorelasi	54
Tabel 4.6 Hasil Uji Heteroskedastisitas	55
Tabel 4.7 Hasil Uji Multikolinearitas	56
Tabel 4.8 Hasil Regresi Data Panel dengan <i>Fixed Effect Model</i> (FEM) setelah dibuang data <i>outlier</i>	57

DAFTAR GAMBAR

Gambar 2.1 Kerangka Pemikiran	29
Gambar 3.1 Uji t pada tingkat kepercayaan 95%	41
Gambar 3.2 Uji F pada tingkat kepercayaan 95%	43
Gambar 4.1 Hasil Uji Normalitas	51
Gambar 4.2 Hasil Uji Normalitas setelah dilakukan penyembuhan.....	52
Gambar 4.3 Hasil Uji t <i>Current Ratio</i> pada tingkat keyakinan 95%	59
Gambar 4.4 Hasil Uji t <i>Return On Equity</i> pada tingkat keyakinan 95%	60
Gambar 4.5 Hasil Uji t <i>Earning Per Share</i> pada tingkat keyakinan 95%	61
Gambar 4.6 Hasil Uji F pada tingkat keyakinan 95%	63

DAFTAR LAMPIRAN

- Lampiran 1. Hasil Data Keuangan *Current Ratio*, *Return On Equity*, *Earning Per Share*, dan Harga Saham pada Perusahaan Sub Sektor Kosmetik dan Keperluan Rumah Tangga yang Terdaftar di BEI Tahun 2015-2020 sebelum dilakukan pembuangan data *outlier*
- Lampiran 2. Hasil Analisis *Common Effect Model* (CEM) sebelum dibuang data *outlier*
- Lampiran 3. Hasil Analisis *Fixed Effect Model* (FEM) sebelum dibuang data *outlier*
- Lampiran 4. Hasil Analisis *Random Effect Model* (REM) sebelum dibuang data *outlier*
- Lampiran 5. Hasil Uji *Chow* sebelum dibuang data *outlier*
- Lampiran 6. Hasil Uji *Hausman* sebelum dibuang data *outlier*
- Lampiran 7. Hasil Uji Normalitas berdistribusi tidak normal
- Lampiran 8. Data *Outlier* pada Variabel Y
- Lampiran 9. Data *Outlier* pada Variabel X1
- Lampiran 10. Data *Outlier* pada Variabel X2
- Lampiran 11. Data *Outlier* pada Variabel X3
- Lampiran 12. Hasil Data Keuangan *Current Ratio*, *Return On Equity*, *Earning Per Share*, dan Harga Saham pada Perusahaan Sub Sektor Kosmetik dan Keperluan Rumah Tangga yang Terdaftar di BEI Tahun 2015-2020 setelah dilakukan pembuangan data *outlier*
- Lampiran 13. Hasil Analisis *Common Effect Model* (CEM) setelah dibuang data *outlier*
- Lampiran 14. Hasil Analisis *Fixed Effect Model* (FEM) setelah dibuang data *outlier*
- Lampiran 15. Hasil Analisis *Random Effect Model* (REM) setelah dibuang data *outlier*
- Lampiran 16. Hasil Uji *Chow* setelah dibuang data *outlier*
- Lampiran 17. Hasil Uji *Hausman* setelah dibuang data *outlier*
- Lampiran 18. Hasil Uji Normalitas berdistribusi normal setelah dilakukan penyembuhan
- Lampiran 19. Hasil Uji Autokorelasi
- Lampiran 20. Tabel *Durbin Watson*
- Lampiran 21. Hasil Uji Heteroskedastisitas
- Lampiran 22. Hasil Uji Multikolinearitas
- Lampiran 23. Regresi Data Panel dengan *Fixed Effect Model* (FEM) setelah dibuang data *outlier*
- Lampiran 24. Tabel t_{tabel}

Lampiran 25 Tabel F_{tabel}

Lampiran 26 Kartu Bimbingan Skripsi

rahmasari273@gmail.com