

**ANALISIS PENGARUH TINGKAT PENGANGGURAN TERBUKA,
INDEKS PEMBANGUNAN MANUSIA, DAN UPAH MINIMUM
TERHADAP JUMLAH PENDUDUK MISKIN DI INDONESIA
TAHUN 2002-2021**

SKRIPSI

**Sebagai Salah Satu Syarat Memperoleh Gelar
Sarjana Ekonomi (S.E)**



Oleh :

RATI PURWASI

NPM : 1912022

**PROGRAM STUDI EKONOMI PEMBANGUNAN
FAKULTAS EKONOMI DAN BISNIS
UNIVERSITAS BATURAJA
2023**


**ANALISIS PENGARUH TINGKAT PENGANGGURAN TERBUKA, INDEKS
PEMBANGUNAN MANUSIA, DAN UPAH MINIMUM
TERHADAP JUMLAH PENDUDUK MISKIN
DI INDONESIA TAHUN 2002-2021**

PERSETUJUAN SKRIPSI

Nama Mahasiswa : Rati Purwasi
Npm : 1912022
Fakultas : Ekonomi Dan Bisnis
Program Studi : Ekonomi Pembangunan
Kosentrasi : Perencanaan Pembangunan Daerah

Menyetujui,

Pembimbing Pertama,



Dr. Rini Efrianti, S.E., M.Si
NIDN: 02-0104-7501

Pembimbing kedua,



Novegva Ratih P, S.E., M.Si
NIDN: 02-0111-7701



UNIVERSITAS BATURAJA

FAKULTAS EKONOMI DAN BISNIS

Terakreditasi Institusi BAN-PT No.88/SK/BAN-PT/Akred/PT/V/2018

Jalan Ki Ratu Penghulu Karang Sari No.02301

Telpon (0735)326122 Fak (0735)321822

Baturaja- 32115 OKU Sumatera Selatan

Website : www.Unbara.Ac.Id Email : Info@Unbara.ac.id

PENGESAHAN UJIAN SKRIPSI

Skripsi Ini Telah Dipertahankan dan Disahkan
Di Depan Dewan Penguji Program Studi Ekonomi Pembangunan
Fakultas Ekonomi Dan Bisnis Universitas Baturaja
(3 april 2023)

Ketua Penguji : Dr. Rini Efrianti, S.E.,M.Si
NIDN: 02-0104-7501


Sekretaris : Novegva Ratih P, S.E.,M.Si
NIDN : 02-0111-7701

Anggota I : Novie Almuhariah, S.E.,M.Si
NIDN: 02-2811-7901


Anggota II : Andri Irawan, S.E.,M.Si
NIDN : 02-0310-8903

Mengetahui,

Dekan
Fakultas Ekonomi Dan Bisnis


Novegva Ratih P, S.E.,M.Si
NIDN: 02-0111-7701

Ketua Program Studi
Ekonomi Pembangunan


Ali Akbar, S.E.,M.Si
NIDN: 02-0607-7601

**PERNYATAAN KEASLIAN
KARYA ILMIAH SKRIPSI**

Saya Yang Bertanda Tangan Di Bawah Ini :

Nama : Rati Purwasi
Tempat Dan Tanggal Lahir : Lubuk Rukam, 04 Mei 2000
Program Studi : Ekonomi Pembangunan
Kosentrasi : Perencanaan Pembangunan Daerah
Npm : 1912022
Judul Skripsi : Analisis Pengaruh Tingkat Pengangguran Terbuka, Indeks Pembangunan Manusia, Dan Upah Minimum Terhadap Jumlah Penduduk Miskin Tahun 2002-2021.

Menyatakan dengan sesungguhnya bahwa :

1. Seluruh data, informasi interpretasi, serta pernyataan dalam pembahasan dan kesimpulan yang disajikan dalam karya ilmiah ini kecuali yang disebutkan sumbernya adalah merupakan hasil pengamatan, penelitian, pengolahan, serta pemikiran saya dengan dengan pengarahannya dari pembimbing saya yang ditetapkan.
2. Karya ilmiah yang saya tulis ini adalah asli dan belum pernah diajukan untuk mendapat gelar akademik, baik di fakultas ekonomi dan bisnis universitas baturaja maupun di perguruan tinggi lainnya.

Demikian pernyataan ini di buat dengan sebenar-benarnya dan apabila di kemudian hari ditemukan adanya bukti ketidak benaran dalam pernyataan tersebut diatas, maka saya bersedia menerima sanksi akademik berupa pembatalan gelar yang saya peroleh melalui pengajuan karya ilmiah ini.

Baturaja, mei 2023
Yang membuat pernyataan,

Materai 10.000

Rati Purwasi
1912022

MOTTO DAN PERSEMBAHAN

MOTTO

“Jangan Biarkan Kesulitanmu Menguasaimu, Percayalah Bahwa Ini Malam Yang Gelap Dan Hari Yang Cerah Akan Datang. Karena Sesungguhnya Dengan Kesulitan Akan Ada Kemudahan”

(QS.AL-Insyirah:5)

“Prosesnya Mungkin Ga Mudah Tapi Endingnya Bikin Ga Berhenti Bilang Alhamdulillah”

PERSEMBAHAN

Ungkapan hati sebagai rasa terima kasihku,

Alhamdulillahirobbil alamin...Alhamdulillahirobbil alamin...Alhamdulillahirobbil alamin... akhirnya saya sampai ketitik ini, sepercik keberhasilan yang engkau hadirkan padaku ya Rabbi takhenti-hentinya saya mengucapkan syukur padamu ya Rabbi serta shalawat dan salam kepada junjuanku Rasulullah SAW. Semoga sebuah karya mungil ini menjadi amal shaleha bagiku dan menjadi kebanggan bagi keluarga tercinta.

Ku persembahkan karya mungil ini...

- *Kepada Allah SWT yang telah memberikan kesehatan, kelancaran dan kemudahan sehingga aku bisa menyelesaikan skripsi ini dengan tepat waktu.*
- *Untuk belahan jiwaku bidadari surgaku, tanpamu aku bukan siapa-siapa dudunia fana ini, ibundaku tersayang (Nurhayati) dan sosok pahlawanku*

yang selalu mendukung dan tak pernah kenal lelah disetiap langkahnya yang selalu terlihat raut wajah datar menyimpan kegelisahan dan penuh kasih sayang, kesabaran dan penuh perhatian yang luar biasa ayahandaku tercinta (Darman) yang telah memberikan segalanya untukku.

- *Kepada ayuk-ayukku tercinta (megaria pransiska,S.E), (Meliza Oktavia,S.Pd), (Merita), dan adikku tercinta (Dira Satriana), terima kasih tiada tara atas segalanya yang telah banyak membantu selama perkuliahanku baik dari moril maupun materil yang telah menghantarkan diri saya sampai menyelesaikan perkuliahan ini.*
- *Untuk Dosen Pembimbingku Ibu Dr.Rini Efrianti, S.E., M.Si. dan Ibu Novegya Ratih Primandari, S.E., M.Si., Terimakasih karena telah membantu dan membimbingku sehingga bisa menyelesaikan skripsi ini dengan tepat waktu.*
- *Kepada bestie-bestieku Riska mayasari, S.E, Dyah hertingningsari,S.E dan Riayan Aulia,S.M, yang selalu berperan dan membantu dalam pengerjaan skripsi ku, Dari susah sedih dan senang selalu bersama-sama dan berjuang bersama-sama sampai kita di titik sekarang dan kita bisa wisuda bersama-sama.*
- *Kepada teman-teman seperjuangan khususnya rekan-rekan angkatan 2019 yang tak bisa tersebutkan namanya satu persatu terima kasih tiada tara.*
- *Terakhir, untuk seseorang yang masih dalam misteri yang di janjikan ilahi yang siapapun itu, terima kasih telah menjadi baik dan bertahan disana.*

KATA PENGANTAR

Alhamdulillahahirabbil'aalamiin, segala Puji dan Syukur penulis panjatkan kehadiran Allah SWT yang telah melimpahkan Rahmat dan KaruniaNya, sehingga penulis pada akhirnya dapat menyelesaikan skripsi yang Berjudul **Analisis Pengaruh Tingkat Pengangguran Terbuka, Indeks Pembangunan Manusia, Dan Upah Minimum Terhadap Jumlah Penduduk Miskin Di Indonesia Tahun 2002-2020**, sebagai salah satu syarat untuk mencapai gelar Sarjana Ekonomi pada Program Studi Ekonomi Pembangunan Fakultas Ekonomi dan Bisnis Universitas Baturaja. Dalam menyusun penelitian ini penulis banyak menemukan kesulitan-kesulitan. Namun, berkat bantuan serta dukungan dan motivasi dari banyak pihak maka penelitian dapat diselesaikan juga. Untuk itu, penulis sampaikan ucapan terima kasih kepada :

1. Ibu Ir. Hj. Lindawati MZ, M.T., selaku Rektor Universitas Baturaja.
2. Ibu Novegya Ratih Primandari, S.E., M.Si., selaku Dekan Fakultas Ekonomi dan Bisnis Universitas Baturaja
3. Bapak Ali Akbar, S.E., M.Si., selaku Ketua Program Studi Ekonomi Pembangunan, dan Bapak Andri Irawan, S.E., M.Si., selaku Sekretaris Program Studi Ekonomi Pembangunan, yang telah memfasilitasi dan memberikan dukungan guna menyelesaikan skripsi ini tepat waktu.
4. Ibu Dr.Rini Efrianti, S.E., M.Si. selaku Dosen Pembimbing I dan ibu Novegya Ratih Primandari, S.E., M.Si., selaku Dosen Pembimbing II yang telah menyediakan waktu dengan penuh kesabaran dalam membimbing,

mengarahkan, memberikan saran serta masukan yang sangat berguna dalam penyelesaian skripsi ini.

5. Ibu Novie Al Muhariah, S.E., M.Si., selaku penguji I dan Bapak Andri Irawan, S.E., M.Si. selaku penguji II yang telah memberi saran dan masukan demi kesempurnaan skripsi ini.
6. Seluruh Dosen dan Staf/Pegawai Fakultas Ekonomi dan Bisnis yang juga turut memberikan bantuan dan kemudahan kepada penulis baik secara langsung maupun tidak langsung.
7. Ayah dan Ibu tercinta serta Saudara-saudaraku tersayang yang selalu mengalirkan doa, kasih sayang, motivasi serta dengan penuh kesabaran dan keikhlasan kepada penulis sehingga terealisasinya skripsi ini.
8. Rekan-rekan mahasiswa yang telah banyak membantu kelancaran dalam penelitian ini.

Penulis menyadari bahwa skripsi ini jauh dari kata sempurna di karenakan batasnya pengalaman dan pengetahuan yang di dimiliki penulis. Semoga skripsi ini dapat bermanfaat bagi para pembaca dan semua pihak khususnya dalam bidang Ekonomi Pembangunan, Kosentrasi Perencanaan Pembangunan Daerah. Aamiin Ya Robbal Alamin.

Baturaja, mei 2023

Penulis

Rati Purwasi

DAFTAR ISI

HALAMAN JUDUL	i
HALAMAN PERSETUJUAN SKRIPSI.....	ii
HALAMAN PERBAIKAN (REVISI) SKRIPSI.....	iii
HALAMAN PENGESAHAN UJIAN SKRIPSI	iv
HALAMAN PENGESAHAN SKRIPSI.....	v
HALAMAN PERNYATAAN KEASLIAN SKRIPSI.....	vi
ABSTRACT.....	vii
ABSTRAK.....	viii
MOTTO	ix
PERSEMBAHAN	x
KATA PENGANTAR	xi
DAFTAR ISI.....	xiii
DAFTAR TABEL	xvi
DAFTAR GAMBAR.....	xvii
DAFTAR LAMPIRAN	xviii
BAB I PENDAHULUAN	1
1.1 Latar Belakang.....	1
1.2 Rumusan Masalah.....	7
1.3 Tujuan Penelitian	7
1.4 Manfaat penelitian	7
1.4.1 manfaat teoritis	7
1.4.2 manfaat praktis	7
BAB II TINJAUAN PUSTAKA	8
2.1 Landasan Teori	8
2.1.1 Kemiskinan.....	8
2.1.1.1 Indikator Kemiskinan	11
2.1.1.2 Penyebab Kemiskinan	12
2.1.1.3 Teori Penyebab Kemiskinan.....	13
2.1.1.4 Faktor-Faktor Yang Mempengaruhi Kemiskinan	14
2.1.2 Pengangguran	15

2.1.2.1	Teori Pengangguran	17
2.1.3	Indeks Pembangunan Manusia	18
2.1.3.1	Komponen Indeks Pembangunan Manusia	20
2.1.4	Upah Minimum.....	22
2.1.4.1	Teori Upah Minimum.....	25
2.2	Teori Hubungan	28
2.2.1	Hubungan Pengangguran Terhadap Jumlah Penduduk Miskin	28
2.2.2	Hubungan Indeks Pembangunan Manusia Terhadap Jumlah Penduduk Miskin	29
2.2.3	Hubungan Upah Minimum Terhadap Jumlah Penduduk Miskin	30
2.3	Penelitian Terdahulu	30
2.4	Kerangka Pikir	35
2.5	Hipotesis	36
BAB III	METODELOGI PENELITIAN	37
3.1.	Ruang Lingkup Penelitian	37
3.2	Jenis Data dan Sumber Data.....	37
3.2.1	Jenis Data.....	37
3.2.2	Sumber Data	37
3.3	Metode Analisis	38
3.3.1	Alat Analisis	38
3.3.2	Uji Asumsi Klasik	38
A.	Uji Normalitas.....	38
B.	Uji Multikolinieritas	39
C.	Uji Heteroskedastisitas	40
D.	Uji Autokorelasi.....	40
3.3.3	Analisis Regresi Linier Berganda	41
3.4	Pengujian Hipotesis.....	42
A.	Uji Hipotesis Secara Simultan (Uji F).....	42
B.	Uji Hipotesis Secara Parsial (Uji T)	44

C. Uji Koefisien Determinasi (R^2)	45
3.5 Definisi Operasional Variabel (DOV)	46
BAB IV HASIL ANALISIS DAN PEMBAHASAN	47
4.1 Gambaran Umum Variabel Penelitian	47
4.1.1 Tingkat Pengangguran Terbuka	47
4.1.2 Indeks Pembangunan Manusia	48
4.1.3 Upah Minimum	50
4.1.4 Jumlah Penduduk Miskin	51
4.2 Hasil Analisis	52
4.2.1 Hasil Uji Asumsi Klasik	52
A. Uji Normalitas	52
B. Uji Multikolinieritas	53
C. Uji Heteroskedastisitas	54
D. Uji Autokorelasi	54
4.2.2 Analisis Regresi Linier Berganda	56
4.3 Hasil Pengujian Hipotesis	58
A. Uji Signifikansi Secara Simultan (Uji F)	58
B. Uji Signifikansi Secara Parsial (Uji T)	59
C. Uji Koefisien Determinasi (R^2)	63
4.4 Pembahasan	64
4.4.1 Pengaruh Tingkat Pengangguran Terbuka Terhadap Jumlah Penduduk Miskin	66
4.4.2 Pengaruh Indeks Pembangunan Manusia Terhadap Jumlah Penduduk Miskin	67
4.4.3 Pengaruh Upah Minimum Terhadap Jumlah Penduduk Miskin	69
BAB V SIMPULAN DAN SARAN.....	72
5.1 Simpulan	72
5.2 Saran.....	73
DAFTAR PUSTAKA.....	75
LAMPIRAN.....	78

DAFTAR TABEL

Tabel 1.1 Perkembangan Tingkat Pengangguran Terbuka, Indeks Pembangunan Manusia, Upah Minimum Dan Jumlah Penduduk Miskin Di Indonesia Tahun 2017-2021	3
Tabel 4.1 Data Tingkat Pengangguran Terbuka Di Indonesia Tahun 2002-2021.....	47
Tabel 4.2 Data Indeks Pembangunan Manusia Di Indonesia Tahun 2002-2021.....	49
Tabel 4.3 Data Upah Minimum Di Indonesia Tahun 2002-2021.....	50
Tabel 4.4 Data Jumlah Penduduk Miskin Di Indonesia Tahun 2002-2021	51
Tabel 4.5 Uji Normalitas (One-Sample Kolmogorov-Smirnov Test)	52
Tabel 4.6 Uji Multikolinieritas VIF & Tolerance.....	53
Tabel 4.7 Uji Heteroskedastisitas (Uji Glajser).....	54
Tabel 4.8 Uji Autokorelasi (Uji DW)	55
Tabel 4.9 Hasil Uji Runs Test	55
Tabel 4.10 Hasil Analisis Regresi Berganda.....	56
Tabel 4.11 Hasil Uji Signifikansi Secara Simultan (Uji F).....	58
Tabel 4.12 Hasil Uji Signifikansi Secara Parsial (Uji T).....	60
Tabel 4.13 Uji Perhitungan Koefisien Determinasi (R Square).....	63

DAFTAR GAMBAR

Gambar 2.1 Teori Lingkaran Kemiskinan	13
Gambar 2.2 Kerangka Pikir Analisis	35
Gambar 3.1 Kurva Pengujian Hipotesis Simultan (Uji F)	43
Gambar 3.2 Kurva distribusi (Uji T)	45
Gambar 4.1 Uji secara simultan (Uji F)	59
Gambar 4.2 Uji Parsial Tingkat Pengangguran Terbuka (X1).....	61
Gambar 4.3 Uji Parsial Indeks Pembangunan Manusia (X2)	62
Gambar 4.4 Uji Parsial Upah Minimum (X3)	63

DAFTAR LAMPIRAN

Lampiran 1 Tabel Durbin-Watson (DW)	78
Lampiran 2 Tabel Distribusi F	79
Lampiran 3 Tabel Distribusi T	82
Lampiran 4 Output Hasil Penelitian SPSS.16.....	85
Lampiran 5 Data Penelitian.....	102
Lampiran 6 Kartu Konsultasi Bimbingan Sakripsi.....	103

EMAIL : ratipurwasi64@gmail.com