

**PENGARUH PENERAPAN AKUNTANSI SEKTOR PUBLIK DAN
PENGENDALIAN INTERNAL TERHADAP KINERJA
INSTANSI PEMERINTAH PADA BADAN
PENDAPATAN DAERAH (BAPENDA)
KABUPATEN OKU**

SKRIPSI

**Sebagai Salah Satu syarat untuk memperoleh gelar
Sarjana akuntansi (S.Ak)**



Oleh:

**RISKI HANDAYANI
NPM: 1913005**

**PPROGRAM STUDI AKUNTANSI
FAKULTAS EKONOMI DAN BISNIS
UNIVERSITAS BATURAJA
Januari 2023**



UNIVERSITAS BATURAJA
FAKULTAS EKONOMI DAN BISNIS

Terakreditasi Institusi BAN-PT No.88/SK/BAN-PT/Akred/PT/VI/2018
Jalan Ki Ratu Penghulu Karang Sari No.02301
Telpon (0735) 326122 Fak (0735) 321822
Baturaja – 32115 OKU Sumatera Selatan
Website : www.unbara.ac.id Email : Info@unbara.ac.id

PERSETUJUAN PERBAIKAN (REVISI)
SKRIPSI

Nama Mahasiswa : Riski Handayani
NPM : 1913005
Tanggal Ujian : 29 Desember 2022
Program Studi : Akuntansi
Konsentrasi : Akuntansi Sektor Publik
Judul Skripsi : Pengaruh Penerapan Akuntansi Sektor Publik dan Pengendalian Internal terhadap Kinerja Instansi Pemerintah Pada Badan Pendapatan Daerah (BAPENDA) Kabupaten OKU

Telah Direvisi, Disetujui oleh Tim Penguji Skripsi dan Diperkenankan untuk Dijilid dan Diperbanyak.

No.	NAMA PEMBAHAS	TANDA TANGAN
1.	<u>Anis Feblin, S.E., M.Si</u> NIDN: 02-0202-7602	1.
2.	<u>Yulitiawati, S.E., M.Si</u> NIDN: 02-0707-7803	2.
3.	<u>Dr. E. Mardiah Kenamon, S.E., M. Si</u> NIDN :02-2808-7501	3.
4.	<u>Hasiatul Aini, S.E., M.Si</u> NIDN: 02-0309-7501	4.

Baturaja, 11 Januari 2023

Tim Penguji Program Studi Akuntansi

Yulitiawati, S.E., M.Si
NIDN: 02-0707-7803

PENGARUH PENERAPAN AKUNTANSI SEKTOR PUBLIK DAN
PENGENDALIAN INTERNAL TERHADAP KINERJA
INSTANSI PEMERINTAH PADA BADAN
PENDAPATAN DAERAH (BAPENDA)
KABUPATEN OKU

PENGESAHAN SKRIPSI

Nama Mahasiswa : Riski Handayani
NPM : 1913005
Fakultas : Ekonomi dan Bisnis
Program Studi : Akuntansi
Konsentrasi : Akuntansi Sektor Publik

Menyetujui,

Pembimbing Pertama,


Anis Febrian, S.E., M.Si
NIDN : 02-0202-7602

Pembimbing Kedua,


Yulitawati, S.E., M.Si
NIDN : 02-0707-7803

Mengetahui,

Dekan

Fakultas Ekonomi dan Bisnis,


Novegva Ratih P., S.E., M.Si
NIDN : 02-0111-7701

Ketua

Program Studi Akuntansi,


Yulitawati, S.E., M.Si
NIDN : 02-0707-7803



UNIVERSITAS BATURAJA
FAKULTAS EKONOMI DAN BISNIS

Terakreditasi Institusi BAN-PT No.88/SK/BAN-PT/Akred/PT/V/2018
Jalan Ki Ratu Penghulu Karang Sari No.02301 Telp. (0735) 326122 - Fax (0735)
321822
Baturaja - 32115 OKU Sumatera Selatan
Website : www.unbara.ac.id Email : Info@unbara.ac.id

PENGESAHAN UJIAN SKRIPSI

Skripsi Ini Telah Dipertahankan Dan Disahkan
Di Depan Dewan Penguji Skripsi Program Studi Akuntansi
Fakultas Ekonomi Dan Bisnis Universitas Baturaja
(29 Desember 2022)

Ketua : Anis Feblin, S.E., M.Si
NIDN: 02-0202-7602

(.....
Anis Feblin.....)

Sekretaris : Yulitiawati, S.E., M.Si
NIDN: 02-0707-7803

(.....
Yulitiawati.....)

Anggota I : Dr. E. Mardiah Kenamon, S.E., M. Si
NIDN: 02-2808-7501

(.....
Mardiah.....)

Anggota II : Hasiatul Aini, S.E., M.Si
NIDN: 02-0309-7501

(.....
Hasiatul Aini.....)

Mengetahui,

Dekan
Fakultas Ekonomi dan Bisnis,

NovegyaRatih P, S.E., M.Si
NIDN : 02-0111-7701

Ketua
Program Studi Akuntansi,

Yulitiawati, S.E., M.Si
NIDN : 02-0707-7803


**PENGARUH PENERAPAN AKUNTANSI SEKTOR PUBLIK DAN
PENGENDALIAN INTERNAL TERHADAP KINERJA
INSTANSI PEMERINTAH PADA BADAN
PENDAPATAN DAERAH (BAPENDA)
KABUPATEN OKU**

PERSETUJUAN SKRIPSI

**Nama Mahasiswa : Riski Handayani
NPM : 1913005
Fakultas : Ekonomi dan Bisnis
Program Studi : Akuntansi
Konsentrasi : Akuntansi Sektor Publik**


Menyetujui,

Pembimbing Pertama,



**Anis Febrian, S.E., M.Si.
NIDN. 02 0202 7602**

Pembimbing Kedua,



**Yulitiawati, S.E., M.Si.
NIDN. 02 0707 7803**

**PERNYATAAN KEASLIAN
KARYA ILMIAH SKRIPSI**

Saya yang bertanda tangan di bawah ini:

Nama : Riski Handayani
Tempat dan Tanggal Lahir : Baturaja II, 08 Juli 2001
Program Studi : Akuntansi
Konsentrasi : Akuntansi Sektor Publik
NPM : 1913005
Judul Skripsi : Pengaruh Penerapan Akuntansi Sektor Publik dan Pengendalian Internal terhadap Kinerja Instansi Pemerintah pada Badan Pendapatan Daerah (BAPENDA) Kabupaten OKU

Menyatakan dengan sesungguhnya bahwa:

1. Seluruh data, informasi, interpretasi, serta pernyataan dalam pembahasan dan kesimpulan yang di sajikan dalam karya ilmiah ini, kecuali di sebutkan sumbernya adalah merupakan hasil pengamatan, penelitian, pengolahan, serta pemikiran saya dengan pengarahan dari para pembimbing yang di tetapkan.
2. Karya ilmiah yang saya tulis ini adalah asli dan belum pernah diajukan untuk mendapatkan gelar akademik, baik di Fakultas Ekonomi dan Bisnis Universitas Baturaja maupun di perguruan tinggi lainnya.

Dengan demikian ini di buat dengan sebenar-benarnya dan apabila di kemudian hari ditemukan adanya bukti ketidak benaran dalam pernyataan tersebut di atas, maka saya bersedia menerima sanksi akademis berupa pembatalan gelar yang saya peroleh melalui pengajuan karya ilmiah ini.

Baturaja, Desember 2022
Yang membuat pernyataan

Riski Handayani
NPM:19 13 005

Masa muda masanya mencoba karna tanpa mencoba kita tidak tau arti perjalanan hidup, maka jadikan hidupmu sebagai pembelajaran bukan penyesalan

(Riski Handayani)

SKRIPSI INI KU PERSEMBAH KAN KEPADA:

- Rasa syukur dan terimakasih kepada Allah SWT karna berkat izinnya lah segala sesuatu dapat dilalui.
- Kepada Ayahanda tercinta Mistali dan ibunda tercinta Nuraini yang selalu mendoakan anaknya dalam suka maupun duka dan selalu memberikan dukungan dan nasehat disetiap kesempatan yang dilalui anaknya.
- Untuk adik ku septi prameswari, ayunda ku Yeni Anggraini dan seluruh keluarga besar tercinta terimakasih telah memberikan dukungan dan nasehat selama ini, serta doa kepada saya.
- Kepada teman-teman seperjuanganku Pejuang Sarjana yang tidak dapat saya sebutkan satu per satu terimakasih telah memberikan semangat serta motivasi tiada hentinya dalam mengerjakan skripsi ini.
- Kepada Seluruh Segenap Dosen dan Staf/Pegawai Fakultas Ekonomi & Bisnis Universitas Baturaja Saya Mengucapkan Terimakasih Sebesar-besarnya yang telah memberikan Ilmu dan Bimbingan maupun arahan dalam segi apapun.
- Sahabatku Rina yupitasari terima kasih telah memberikan motivasi dan dorongan serta terima kasih atas kebersamaan yang telah kita lalui bersama semoga kita dapat meraih kesuksesan dimasa yang akan datang.

ABSTRAK

Riski Handayani (2023). Penerapan Akuntansi Sektor Publik dan Pengendalian Internal terhadap Kinerja Instansi Pemerintah pada Badan Pendapatan Daerah (BAPENDA) Kabupaten Ogan Komering Ulu. Dibimbing oleh ibu Anis Feblin, S.E.,M.Si selaku pembimbing I dan ibu Yulitiawati, S.E., M.Si. Selaku pembimbing II. Penelitian ini bertujuan untuk mengetahui Penerapan Akuntansi Sektor Publik dan Pengendalian Internal terhadap Kinerja Instansi Pemerintah pada Badan Pendapatan Daerah (BAPENDA) Kabupaten Ogan Komering Ulu.

Teknik analisis data yang digunakan adalah Regresi Linier Berganda. Berdasarkan hasil olah data didapatkan bahwa didapatkan secara parsial ada pengaruh yang signifikan penerapan akuntansi sektor publik terhadap kinerja Instansi Pemerintah pada Badan Pendapatan Daerah (BAPENDA) Kabupaten Ogan Komering Ulu. Sedangkan untuk variabel pengendalian internal ada pengaruh yang signifikan pengendalian internal terhadap kinerja instansi pemerintah pada Badan Pendapatan Daerah (BAPENDA) Kabupaten Ogan Komering Ulu. Secara simultan $F_{hitung} 219,570 > F_{tabel} 3,30$, maka H_0 ditolak dan H_a diterima, artinya ada pengaruh signifikan Penerapan Akuntansi Sektor Publik Dan Pengendalian Internal Terhadap Kinerja Instansi Pemerintah pada Badan Pendapatan Daerah (BAPENDA) Kabupaten Ogan Komering Ulu. Koefisien determinasi (R^2) yang diperoleh sebesar 0.934. Hal ini menunjukkan berarti sumbangan pengaruh Penerapan Akuntansi Sektor Publik dan Sistem Pengendalian Internal terhadap Akuntansi Kinerja Instansi Pemerintah sebesar 93,4% sedangkan sisanya 6,6% dipengaruhi oleh variabel lain yang tidak dimasukkan dalam model penelitian ini.

Kata Kunci: Akuntansi Sektor Publik, Sistem Pengendalian Internal dan Kinerja Instansi Pemerintah

ABSTRACT

Riski Handayani (2023). The implementation of public sector accounting and internal control on the performance of government institutions at the Regional Revenue Agency (BAPENDA) of Ogan Komering Ulu District. This research was under the guidance of Anis Feblin, S.E., M.Si and Yulitiawati, S.E., M.Si. This research aimed to determine the implementation of public sector accounting and internal control on the performance of government institutions at the Regional Revenue Agency (BAPENDA) of Ogan Komering Ulu District.

The data analysis technique used was multiple linear regression. Based on the data analysis, it was found that the implementation of public sector accounting had a significant influence on the performance of government institutions at the Regional Revenue Agency (BAPENDA) of Ogan Komering Ulu District. Meanwhile, for the internal control variable, there was a significant influence of internal control on the performance of government institutions at the Regional Revenue Agency (BAPENDA) of Ogan Komering Ulu District. Simultaneously, F count $219,570 > F$ table $3,30$, so H_0 was rejected and H_a was accepted, meaning there was a significant influence of the implementation of public sector accounting and internal control on the performance of government institutions at the Regional Revenue Agency (BAPENDA) of Ogan Komering Ulu District. The coefficient of determination (R^2) obtained was 0.934 , which means that the contribution of the influence of the implementation of public sector accounting and internal control system on the performance of government institutions was 93.4% , while the remaining 6.6% was influenced by other variables not included in this research model.

Keywords: Public sector accounting, internal control system, and performance of government institutions.

KATA PENGANTAR

Alhamdulillah rabbil'alamiin, segala puji bagi Allah SWT yang telah melimpahkan keberkahan serta karunia-Nya sehingga penulis dapat menyelesaikan skripsi ini dengan judul: "Penerapan Akuntansi Sektor Publik dan Pengendalian Internal terhadap Kinerja Instansi Pemerintah pada Badan Pendapatan Daerah (BAPENDA) Kabupaten Ogan Komering Ulu" sebagai salah satu syarat untuk mencapai gelar Sarjana Akuntansi Pada Program Studi Akuntansi Fakultas Ekonomi dan Bisnis Universitas Baturaja.

Penulis banyak mendapatkan dukungan, bantuan, dan bimbingan dari berbagai pihak baik secara langsung maupun tidak langsung sehingga pada akhirnya penulis mampu menyelesaikan penyusunan skripsi ini tepat waktu. Oleh karena itu, penulis menyampaikan ucapan terima kasih dan penghargaan yang tulus kepada:

1. Ibu Ir. Hj. Lindawati MZ, M.T., selaku Rektor Universitas Baturaja dan Ibu Novegya Ratih Primandari, S.E., M.Si., selaku Dekan Fakultas Ekonomi dan Bisnis Universitas Baturaja yang telah memberikan *support*/dukungan baik secara langsung maupun tidak langsung dalam penyelesaian skripsi ini.
2. Ibu Yulitiawati, S.E., M.Si selaku Ketua Program Studi Akuntansi yang telah memfasilitasi dan memberikan dukungan guna menyelesaikan skripsi ini tepat waktu.
3. Ibu Anis Feblin, S.E., M.Si selaku pembimbing I dan ibu Yulitiawati, S.E., M.Si. selaku pembimbing II, yang telah menyediakan waktu dengan penuh kesabaran dalam membimbing, mengarahkan, memberikan saran serta masukan yang sangat berguna dalam penyelesaian skripsi ini.
4. Ibu Dr. E. Mardiah Kenamon, S.E., M.Si selaku penguji I yang telah memberi saran dan masukan dalam penyempurnaan penulisan skripsi ini.

5. Ibu Hasiatul Aini, S.E.,M.Si selaku Penguji II yang telah memberi motivasi, *support* saran serta masukan dalam penyempurnaan penulisan skripsi ini.
6. Seluruh Dosen dan Staf/Pegawai Fakultas Ekonomi dan Bisnis yang juga turut memberikan bantuan dan kemudahan kepada penulis baik secara langsung maupun tidak langsung.
7. Sahabatku Rina yupitasari terima kasih telah memberikan motivasi dan dorongan serta terima kasih atas kebersamaan yang telah kita lalui bersama semoga kita dapat meraih kesuksesan dimasa yang akan datang.
8. Teman-teman seangkatan 2019.

Penulis menyadari bahwa skripsi ini masih jauh dari sempurna dan tentu memiliki kekurangan karena keterbatasan kemampuan dan pengetahuan dalam diri penulis. Oleh karena itu kritik dan saran yang membangun dari pembaca demi penyempurnaan kualitas skripsi ini sangat diharapkan. Akhir kata, dengan kerendahan hati, penulis berharap semoga skripsi ini dapat bermanfaat semua pihak, baik bagi diri penulis sendiri, almamater penulis, peneliti selanjutnya, maupun pihak Dinas/Perusahaan, sehingga membawa kebaikan bagi kita semua. *Aamiin*.

Baturaja, Desember 2022

Penulis

Riski Handayani

DAFTAR ISI

HALAMAN SAMPUL DEPAN	i
HALAMAN JUDUL	ii
HALAMAN PENGESAHAN SKRIPSI	iii
HALAMAN PERSETUJUAN PERBAIKAN (REVISI) SKRIPSI	iv
HALAMAN PERSETUJUAN SKRIPSI	v
HALAMAN PERNYATAR	vi
ABSTRACT	vii
ABSTRAK	viii
KATA PENGANTAR	ix
DAFTAR ISI	x
DAFTAR TABEL	xi
DAFTAR GAMBAR	xii
DAFTAR LAMPIRAN	xiii

BAB I PENDAHULUAN

1.1 Latar Belakang.....	1
1.2 Rumusan Masalah	10
1.3 Tujuan Penelitian	10
1.4 Manfaat Penelitian	10

BAB II TINJAUAN PUSTAKA

2.1 Landasan Teori	12
2.1.1 Akuntansi Sektor Publik.....	12
2.1.1.1. Karkteristik Akuntansi Sektor Publik	13
2.1.1.2. Indikator Akuntansi Sektor Publik.....	18
2.1.2. Pengendalian Internal	20
2.1.2.1. Sistem Pengendalian Internal Pemerintah (SPIP)	22
2.1.2.2. Indikator Pengendalian Internal	23
2.1.3. Kinerja Instansi Pemerintah	24
2.1.3.1. Manfaat Kinerja Pemerintah	25
2.1.3.2. Pengukuran Kinerja Instansi Pemerintah	26
2.1.3.3. Indikator Kinerja Instansi Pemerintah	26
2.1.4. Hubungan antar variabel.....	28
2.1.4.1 Hubungan penerapan akuntansi sektor publik terhadap kinerja instansi pemerintah.....	28
2.1.4.2 Hubungan pengendalian internal terhadap kinerja instansi pemerintah	29

2.2. Penelitian Sebelumnya.....	31
2.3. Kerangka Pemikiran	35
2.4. Hipotesis	35
BAB III METODELOGI PENELITIAN	
3.1. Ruang Lingkup Penelitian.....	36
3.2. Jenis Dan Sumber Data	36
3.2.1. Jenis Data	36
3.2.2. Sumber Data	36
3.2.3. Teknik Pengumpulan Data.....	37
3.3. Populasi.....	37
3.3.1 Populasi	37
3.3.2 Sampel.....	37
3.4. Metode Analisis	39
3.4.1. Analisis Kuantitatif	39
3.4.2. Uji Validitas Dan Uji Reabilitas	39
3.4.2.1. Uji Validitas	39
3.4.2.2. Uji Reabilitas	40
3.5 Transformasi Data.....	40
3.6. Uji Asumsi Klasik.....	42
3.6.1. Uji Normalitas.....	42
3.6.2. Uji Multikolinearitas	43
3.6.3. Uji Heteroskedastisitas	43
3.7. Analisis Regresi Linear Berganda	44
3.8. Uji Hipotesis	45
3.8.1. Uji-T (Uji Secara Individual/Parsial).....	45
3.8.2. Uji F (Pengujian Secara Bersama-Sama/Simultan).....	46
3.9. Analisis Koefisien Determinasi	48
3.10. Batasan Operasional Variabel.....	49
BAB IV GAMBARAN UMUM	
4.1 Sejarah Singkat Badan Pendapatan Daerah	51
4.2 Visi Dan Misi	52
4.3 Struktur Organisasi	53
4.4 Tugas pokok.....	53
BAB V HASIL ANALISIS DAN PEMBAHASAN	
5.1 Analisis data.....	56
5.1.1 Karakteristik Responden	56
5.2 Pengujian dan Analisis Data	59
5.2.1 Uji Instrumen	59
5.2.2. Uji Asumsi Klasik	61
5.2.2.1. Uji Normalitas.....	61
5.2.2.2. Uji Multikolinieritas.....	61
5.2.2.3. Uji Heteroskedastisitas	62
5.2.3. Analisis Regresi Linier Berganda	64
5.2.4. Pengujian Hipotesis.....	65

5.1.4.1. Uji Parsial (Uji t).....	65
5.1.4.2 Uji Simultan (Uji F).....	67
5.1.5.Koefesien Determinasi (Adjusted R Square)	68
5.3 Pembahasan.....	69
BAB IV Kesimpulan dan Saran	
6.1 Kesimpulan	72
6.2 Saran	73
DAFTAR PUSTAKA	74
LAMPIRAN	

DAFTAR TABEL

Tabel 1.1 fenomena hasil yang berkaitan dengan Pengaruh Penerapan Akuntansi Sektor Publik (X1).....	5
Tabel 1.2 fenomena hasil yang berkaitan dengan Pengendalian Internal (X2)	7
Tabel 2.1 Kerangka Pemikiran	31
Tabel 3.1 Jumlah Sampel Berdasarkan Jabatan.....	38
Tabel 3.2 Batasan Operasional Variabel	49
Tabel 5.1 Karakteristik Responden Berdasarkan Jenis Kelamin.....	56
Tabel 5.2 Karakteristik Responden Berdasarkan Usia	57
Tabel 5.3 Karakteristik Responden Berdasarkan Pendidikan.....	58
Tabel 5.4 Hasil Uji Validitas	59
Tabel 5.5 Hasil Uji Reabilitas.....	60
Tabel 5.6 Uji Normalitas	61
Tabel 5.7 Uji Multikolonielitas	62
Tabel 5.8 Analisis Regresi Linear Berganda	54
Tabel 5.6 Uji T.....	65
Tabel 5.7 Uji F.....	67
Tabel 5.8 Koefisien Determinasi (R^2)	68

DAFTAR GAMBAR

Gambar 2.1 Kerangka Pemikiran	35
Gambar 3.1 Interval Keyakinan 95% Untuk Uji Dua Sisi	46
Gambar 3.2 Uji F Keyakinan 95%	48
Gambar 4.1 Struktur Organisasi	53
Gambar 5.1 Grafik Responden Berdasarkan Jenis Kelamin	56
Gambar 5.2 Grafik Responden Berdasarkan Umur	57
Gambar 5.8 Grafik Responden Berdasarkan Pendidikan	58
Gambar 5.9 Uji Heteroskedastisitas	63
Gambar 5.10 Uji Parsial Penerapan Akuntansi Sektor Publik	66
Gambar 5.11 Uji Parsial Pengendalian Internal	67
Gambar 5.12 Uji Hipotesis Simultan.....	68

LAMPIRAN

Uji Normalitas

One-Sample Kolmogorov-Smirnov Test

			Unst andardized Residual
N			34
Normal Parameters ^{a,b}	Mean	M	,000
	Std. Deviation	S	1,99854645
Most Extreme Differences	Positive	A	,200
	Negative	P	,125
		N	-,200
Kolmogorov-Smirnov Z			1,168
Asymp. Sig. (2-tailed)			,131

a. Test distribution is Normal.

b. Calculated from data.

Uji Multikolinearitas

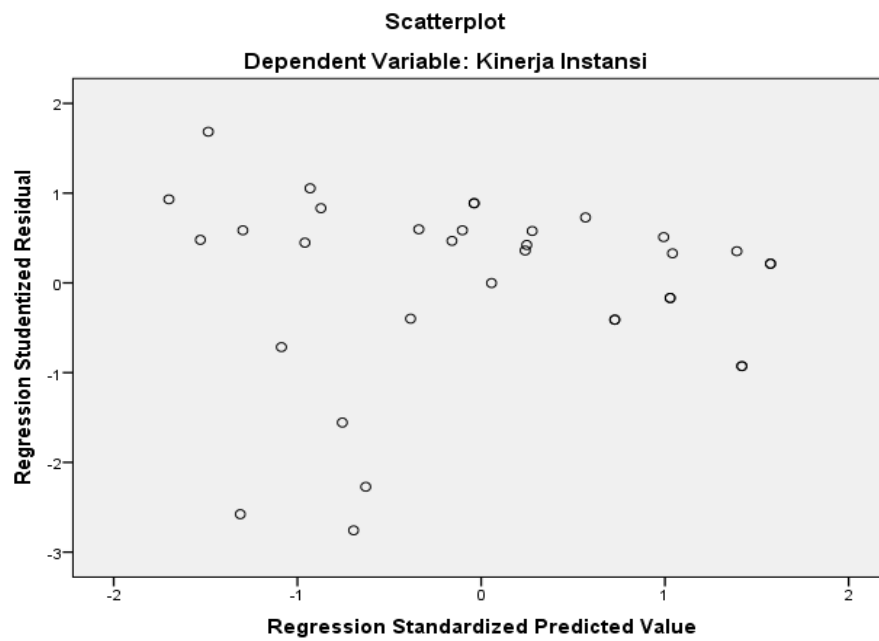
Coefficients^a

Model	Unstan dardized Coefficients		St andardized Coefficients	Sig.	Colli nearity Statistics	
		Std. Error	Beta		Tolerance	VIF
Constant (Constant)	3,797	,383	2,745	010		
Pen garuh Akuntansi Sektor Publik	703	075	,753	,394	000	331 ,017

Pen							
gendalian				,2			
Internal	264	085	49	,102	004	331	,017

a. Dependent Variable: Kinerja Instansi

Uji Heteroskedastisitas



Analisis Regresi Linier Berganda

Hasil Perhitungan Regresi Linier Berganda Coefficients^a

Model	Unstandardized Coefficients		Standardized Coefficients	t	Sig.	Collinearity Statistics	
	B	Std. Error				Tolerance	VIF
(Constant)	3,797	,383		2,745	,010		
Pengaruh Akuntansi Sektor Publik	703	075	,753	,394	,000	,331	,017
Pengendalian Internal	264	085	,249	,102	,004	,331	,017

a. Dependent Variable: Kinerja Instansi

Uji T Parsial

Coefficients^a

Model	Unstandardized Coefficients		Standardized Coefficients	t	Sig.	Collinearity Statistics	
	B	Std. Error				Tolerance	VIF
(Constant)	3,797	,383		2,745	,010		
Pengaruh Akuntansi Sektor Publik	703	075	,753	,394	,000	,331	,017
Pengendalian Internal	264	085	,249	,102	,004	,331	,017

a. Dependent Variable: Kinerja Instansi

Pengujian Secara Bersama-Sama / Simultan (Uji F)

ANOVA^a

Model	Sum of Squares	df	Mean Square		Sig.
Regression	1867,173		93,3586	19,570	.000 ^b
Residual	131,808	1	131,808		
Total	198,981	3			

a. Dependent Variable: Kinerja Instansi

b. Predictors: (Constant), Pengendalian Internal, Pengaruh Akuntansi Sektor Publik

Koefisien Determinasi (R²)

Model Summary^b

model	R	Square	Adjusted R Square	Std. Error of the Estimate
	.966 ^a	.934	.930	2,062

a. Predictors: (Constant), Pengendalian Internal, Pengaruh Akuntansi Sektor Publik

b. Dependent Variable: Kinerja Instansi

DATA ORDINAL (X1)										
No	P1	P2	P3	P4	P5	P6	P7	P8	P9	P10
1	5	5	5	4	5	3	3	4	5	5
2	5	5	5	5	5	5	3	5	5	5
3	4	4	4	3	3	4	3	3	4	4
4	5	5	5	5	5	5	5	5	5	5
5	5	5	5	4	4	5	4	4	5	5
6	1	1	1	1	1	1	1	1	2	1
7	2	2	2	2	2	1	2	2	2	2
8	4	4	4	3	4	3	3	3	4	4
9	2	2	2	1	4	2	1	1	2	2
10	5	5	5	4	3	5	4	4	5	5
11	2	2	2	2	4	3	2	2	3	2
12	3	3	3	2	3	3	2	2	3	3
13	4	4	4	3	5	4	3	3	4	4
14	3	3	3	1	4	2	1	1	3	3
15	4	4	4	1	3	2	1	1	2	4
16	4	4	4	1	4	5	1	1	1	4
17	3	3	3	2	5	4	2	2	4	3
18	4	4	4	3	3	4	3	3	4	4
19	4	4	4	3	3	5	3	3	5	4
20	3	3	3	2	2	3	2	2	3	3
21	5	5	5	4	4	5	4	4	5	5
22	4	4	4	2	2	1	2	2	1	4
23	5	5	5	5	5	4	5	5	5	5
24	4	4	4	1	4	1	1	1	1	4
25	4	4	4	4	4	4	4	4	3	4
26	3	3	3	3	3	4	3	3	4	3
27	4	4	4	4	4	4	4	4	4	4
28	5	5	5	4	4	3	4	4	4	5
29	2	2	2	1	1	4	1	1	4	2
30	5	5	5	4	5	3	3	4	5	5
31	5	5	5	5	5	5	3	5	5	5
32	4	4	4	3	3	4	3	3	4	4
33	5	5	5	5	5	5	5	5	5	5
34	5	5	5	4	4	5	4	4	5	5

DATA INTERVAL (X1)										
P1	P2	P3	P4	P5	P6	P7	P8	P9	P10	Total
4,33	4,33	4,33	2,98	4,23	2,17	2,50	2,98	3,87	4,33	36,05
4,33	4,33	4,33	3,95	4,23	3,85	2,50	3,95	3,87	4,33	39,65
3,20	3,20	3,20	2,35	2,35	2,83	2,50	2,35	2,81	3,20	27,98
4,33	4,33	4,33	3,95	4,23	3,85	4,20	3,95	3,87	4,33	41,35
4,33	4,33	4,33	2,98	3,15	3,85	3,28	2,98	3,87	4,33	37,42
1,00	1,00	1,00	1,00	1,00	1,00	1,00	1,00	1,75	1,00	10,75
1,89	1,89	1,89	1,84	1,72	1,00	1,84	1,84	1,75	1,89	17,53
3,20	3,20	3,20	2,35	3,15	2,17	2,50	2,35	2,81	3,20	28,12
1,89	1,89	1,89	1,00	3,15	1,68	1,00	1,00	1,75	1,89	17,14
4,33	4,33	4,33	2,98	2,35	3,85	3,28	2,98	3,87	4,33	36,63
1,89	1,89	1,89	1,84	3,15	2,17	1,84	1,84	2,22	1,89	20,61
2,50	2,50	2,50	1,84	2,35	2,17	1,84	1,84	2,22	2,50	22,24
3,20	3,20	3,20	2,35	4,23	2,83	2,50	2,35	2,81	3,20	29,86
2,50	2,50	2,50	1,00	3,15	1,68	1,00	1,00	2,22	2,50	20,04
3,20	3,20	3,20	1,00	2,35	1,68	1,00	1,00	1,75	3,20	21,58
3,20	3,20	3,20	1,00	3,15	3,85	1,00	1,00	1,00	3,20	23,79
2,50	2,50	2,50	1,84	4,23	2,83	1,84	1,84	2,81	2,50	25,37
3,20	3,20	3,20	2,35	2,35	2,83	2,50	2,35	2,81	3,20	27,98
3,20	3,20	3,20	2,35	2,35	3,85	2,50	2,35	3,87	3,20	30,05
2,50	2,50	2,50	1,84	1,72	2,17	1,84	1,84	2,22	2,50	21,61
4,33	4,33	4,33	2,98	3,15	3,85	3,28	2,98	3,87	4,33	37,42
3,20	3,20	3,20	1,84	1,72	1,00	1,84	1,84	1,00	3,20	22,02
4,33	4,33	4,33	3,95	4,23	2,83	4,20	3,95	3,87	4,33	40,33
3,20	3,20	3,20	1,00	3,15	1,00	1,00	1,00	1,00	3,20	20,94
3,20	3,20	3,20	2,98	3,15	2,63	3,28	2,98	2,22	3,20	30,25
2,50	2,50	2,50	2,35	2,35	2,83	2,50	2,35	2,81	2,50	25,17
3,20	3,20	3,20	2,98	3,15	2,83	3,28	2,98	2,81	3,20	30,84
4,33	4,33	4,33	2,98	3,15	2,17	3,28	2,98	2,81	4,33	34,69
1,89	1,89	1,89	1,00	1,00	2,83	1,00	1,00	2,81	1,89	17,20
4,33	4,33	4,33	2,98	4,23	2,17	2,50	2,98	3,87	4,33	36,05
4,33	4,33	4,33	3,95	4,23	3,85	2,50	3,95	3,87	4,33	39,65
3,20	3,20	3,20	2,35	2,35	2,83	2,50	2,35	2,81	3,20	27,98
4,33	4,33	4,33	3,95	4,23	3,85	4,20	3,95	3,87	4,33	41,35
4,33	4,33	4,33	2,98	3,15	3,85	3,28	2,98	3,87	4,33	37,42

		DATA ORDINAL (X2)									
No	P1	P2	P3	P4	P5	P6	P7	P8	P9	P10	
1	4	3	4	3	3	4	5	4	3	4	
2	5	5	5	5	3	5	5	5	5	5	
3	5	4	3	4	3	3	4	3	4	3	
4	5	5	5	5	5	5	3	5	5	5	
5	4	5	4	5	4	4	4	4	5	4	
6	1	5	5	5	1	5	3	1	5	1	
7	1	1	2	1	2	2	1	2	1	2	
8	3	3	3	3	3	3	4	3	3	3	
9	2	2	1	2	1	1	3	1	2	1	
10	5	5	4	5	4	4	4	4	5	4	
11	3	3	2	3	2	2	4	2	3	2	
12	3	3	2	3	2	2	1	2	3	2	
13	4	4	3	4	3	3	2	3	4	3	
14	2	2	1	2	1	1	1	1	2	1	
15	2	2	5	2	5	1	3	5	2	5	
16	5	5	1	5	1	1	1	1	5	1	
17	4	4	2	4	2	2	5	2	4	2	
18	4	4	3	4	3	3	3	3	4	3	
19	5	5	3	5	3	3	3	3	5	3	
20	3	3	2	3	2	2	1	2	3	2	
21	5	5	4	5	4	4	3	4	5	4	
22	1	5	2	5	2	2	2	5	1	2	
23	4	4	5	4	5	5	5	5	4	5	
24	1	1	1	1	1	1	1	1	1	1	
25	4	4	4	4	4	4	4	4	4	4	
26	4	4	3	4	3	3	4	3	4	3	
27	4	4	4	4	4	4	3	4	4	4	
28	3	3	4	3	4	4	4	4	3	4	
29	4	4	5	4	1	1	5	5	4	1	
30	4	3	4	3	3	4	5	4	3	4	
31	5	5	5	5	3	5	5	5	5	5	
32	5	4	3	4	3	3	4	3	4	3	
33	5	5	5	5	5	5	3	5	5	5	
34	4	5	4	5	4	4	4	4	5	4	

DATA INTERVAL (X2)										Total
P1	P2	P3	P4	P5	P6	P7	P8	P9	P10	
2.75	2.31	3.02	2.31	2.51	2.98	3.85	2.91	2.22	2.98	27.84
3.85	4.05	3.98	4.05	2.51	3.94	3.85	3.87	3.92	3.94	37.95
3.85	2.99	2.41	2.99	2.51	2.36	2.86	2.30	2.89	2.36	27.51
3.85	4.05	3.98	4.05	4.15	5.94	2.12	3.87	3.92	3.94	37.86
2.75	4.05	3.02	4.05	3.26	2.98	2.86	2.91	3.92	2.98	32.77
1.00	4.05	3.98	4.05	3.94	3.94	1.00	1.79	1.00	1.83	26.06
1.00	1.00	1.84	1.00	1.83	1.83	1.00	2.30	2.22	2.36	23.71
2.09	2.31	2.41	2.31	2.51	2.36	2.86	2.91	1.69	1.00	13.95
1.68	1.72	1.00	1.72	4.05	3.26	2.98	2.86	2.92	2.98	33.87
3.85	4.05	3.02	4.05	3.26	2.98	2.86	2.91	3.92	2.98	20.90
2.09	2.31	1.84	2.31	1.83	1.83	1.83	1.79	2.22	1.83	19.04
2.75	2.99	2.41	2.99	2.51	2.36	1.65	2.30	2.89	2.36	25.21
1.68	1.72	1.00	1.72	1.00	1.00	1.00	1.00	1.69	1.00	12.80
1.68	1.72	3.95	1.72	4.15	1.00	1.00	3.87	1.69	3.94	25.87
3.85	4.05	1.00	4.05	1.00	1.00	1.00	1.00	3.92	1.00	21.87
2.75	2.99	1.84	2.99	1.83	1.83	3.85	1.79	2.89	1.83	24.61
2.75	2.99	2.41	2.99	2.51	2.36	2.12	2.30	2.89	2.36	25.39
3.85	4.05	2.41	4.05	2.51	2.36	2.12	2.30	3.92	2.36	29.92
2.09	2.31	1.84	2.31	1.83	1.83	1.00	1.79	2.22	1.83	19.04
2.09	2.31	1.84	2.31	1.83	1.83	1.00	1.79	2.22	1.83	19.04
3.85	4.05	1.84	4.05	3.26	2.98	2.12	2.91	3.92	2.98	33.14
3.85	4.05	1.84	4.05	3.26	2.98	2.12	2.91	3.92	2.98	33.14
1.00	4.05	1.84	4.05	1.83	1.65	3.85	3.87	2.89	3.94	35.36
2.75	2.99	3.98	3.98	4.15	3.94	3.85	3.87	2.89	3.94	35.36
1.00	1.00	1.00	1.00	1.00	1.00	1.00	1.00	1.00	1.00	10.00
2.75	2.99	3.02	2.99	3.26	2.98	2.86	2.91	2.89	2.98	29.63
2.75	2.99	2.41	2.99	2.51	2.36	2.86	2.30	2.89	2.36	26.42
2.75	2.99	3.02	2.99	3.26	2.98	2.12	2.91	2.89	2.98	28.50
2.09	2.31	3.02	2.31	3.26	2.98	2.12	2.91	2.22	2.98	26.92
2.75	2.99	3.98	2.99	1.00	1.00	3.85	3.87	2.89	1.00	26.34
2.75	2.31	3.02	2.31	2.51	2.98	3.85	2.91	2.22	2.98	27.84
3.85	4.05	3.98	4.05	2.51	3.94	3.85	3.87	3.92	3.94	37.95
3.35	2.99	2.41	2.99	2.51	7.36	2.86	2.30	2.89	2.36	27.51
3.85	4.05	3.98	4.05	4.15	3.94	2.12	3.87	3.92	3.94	37.86
2.75	4.05	3.02	4.05	3.26	2.98	2.86	2.91	3.92	2.98	32.77

DATA ORDINAL (V)

No	P1	P2	P3	P4	P5	P6	P7	P8	P9
1	4	4	3	5	5	3	4	5	4
2	5	5	3	5	5	3	5	5	5
3	4	4	3	4	4	3	5	4	3
4	5	5	5	5	5	5	5	5	5
5	4	4	4	5	5	4	4	5	4
6	1	4	1	1	1	1	1	2	1
7	2	2	2	2	2	2	1	2	2
8	3	4	3	4	2	3	3	4	3
9	1	2	1	2	2	1	2	2	1
10	4	5	4	5	5	4	5	5	4
11	2	2	2	2	2	2	3	3	2
12	2	3	2	3	3	2	3	3	2
13	3	4	3	4	4	3	4	4	3
14	1	3	1	3	3	1	2	2	1
15	1	4	1	1	1	1	1	2	1
16	1	4	1	1	1	1	5	1	1
17	2	2	2	3	3	2	4	4	3
18	3	4	3	4	4	3	5	5	3
19	3	4	3	4	4	3	5	5	3
20	2	3	2	3	3	2	3	3	2
21	4	5	4	5	5	4	5	5	4
22	2	4	2	1	1	2	1	1	2
23	5	5	5	5	5	5	4	5	5
24	1	1	1	1	1	1	1	1	1
25	4	4	4	4	4	4	4	3	4
26	3	3	3	3	3	4	4	4	3
27	4	4	4	4	4	4	4	4	4
28	4	5	4	5	5	4	4	4	4
29	1	2	1	2	2	1	4	2	1
30	4	4	3	5	5	3	4	5	4
31	5	5	3	5	5	3	5	5	4
32	3	4	3	4	4	3	5	4	3
33	5	5	5	5	5	5	5	5	5
34	4	5	4	5	5	4	4	5	4

DATA INTERVAL(Y)

P1	P2	P3	P4	P5	P6	P7	P8	P9	Total
2.98	3.28	2.50	3.62	2.50	2.50	2.75	3.87	2.98	26.97
3.95	4.45	2.50	3.62	2.50	2.50	3.85	3.87	3.95	31.17
2.35	3.28	2.50	2.64	2.50	2.50	3.85	2.85	2.35	24.80
3.95	4.45	4.20	3.62	4.20	3.85	3.87	3.95	3.95	36.27
2.98	4.45	3.28	3.62	3.28	3.28	2.75	3.87	2.98	30.49
1.00	3.28	1.00	1.00	1.00	1.00	1.00	1.81	1.00	12.09
1.84	1.89	1.84	1.74	1.84	1.84	1.00	1.81	1.84	15.62
2.35	3.28	2.50	2.64	2.50	2.50	2.09	2.85	2.35	23.04
1.00	1.89	1.00	1.74	1.00	1.00	1.66	1.81	1.00	12.12
2.98	4.45	3.28	3.62	3.28	3.28	3.85	3.87	2.98	31.59
1.84	1.89	1.84	1.74	1.84	1.84	2.09	2.31	1.84	17.21
1.84	2.50	1.84	2.14	1.84	1.84	2.09	2.31	1.84	18.22
2.35	3.28	2.50	2.64	2.50	2.50	2.75	2.85	2.35	23.70
1.00	2.50	1.00	2.14	1.00	1.00	1.68	2.31	1.00	13.64
1.00	3.28	1.00	1.00	1.00	1.00	1.68	1.81	1.00	12.77
1.00	3.28	1.00	1.00	1.00	1.00	3.85	1.00	1.00	14.12
1.84	2.50	1.84	2.14	1.84	1.84	2.75	2.85	1.84	19.43
2.35	3.28	2.50	2.64	2.50	2.50	2.75	2.85	2.35	23.70
2.35	3.28	2.50	2.64	2.50	2.50	3.85	3.87	2.35	25.82
1.84	2.50	1.84	2.14	1.84	1.84	2.09	2.31	1.84	18.22
2.98	4.45	3.28	3.62	3.28	3.28	3.85	3.87	2.98	31.59
1.84	3.28	1.84	1.00	1.84	1.84	1.00	1.00	1.84	15.46
3.95	4.45	4.20	3.62	4.20	4.20	2.75	3.87	3.95	35.17
1.00	1.00	1.00	1.00	1.00	1.00	1.00	1.00	1.00	9.00
2.98	3.28	3.28	2.64	3.28	3.28	2.75	2.31	2.98	26.75
2.35	2.50	2.50	2.14	2.50	2.50	2.75	2.85	2.35	22.43
2.98	3.28	3.28	2.64	3.28	3.28	2.75	2.85	2.98	27.33
2.98	4.45	3.28	3.62	3.28	3.28	2.09	2.85	2.98	28.81
1.00	1.89	1.00	1.74	1.00	1.00	2.75	1.81	1.00	13.19
2.98	3.28	2.50	3.62	2.50	2.50	2.75	3.87	2.98	26.97
3.95	4.45	2.50	2.64	2.50	2.50	3.85	3.87	3.95	31.17
3.95	4.45	3.28	2.50	2.64	2.50	3.85	2.85	2.35	24.80
3.95	4.45	4.20	3.62	4.20	4.20	3.85	3.87	3.95	36.27
2.98	4.45	3.28	3.62	3.28	3.28	2.75	3.87	2.98	30.49

Titik Persentase Distribusi F untuk Probabilitas = 0,05

df untuk pembilang (N1)	df untuk penyebut (N2)														
	1	2	3	4	5	6	7	8	9	10	11	12	13	14	15
1	161	199	216	225	230	234	237	239	241	242	243	244	245	246	246
2	18,51	19,00	19,16	19,25	19,30	19,33	19,35	19,37	19,38	19,40	19,40	19,41	19,42	19,42	19,43
3	10,13	9,56	9,28	9,12	9,01	8,94	8,89	8,85	8,81	8,79	8,78	8,74	8,73	8,71	8,70
4	7,71	6,94	6,59	6,39	6,26	6,16	6,09	6,04	6,00	5,96	5,94	5,91	5,89	5,87	5,86
5	6,61	5,79	5,41	5,19	5,05	4,95	4,88	4,82	4,77	4,74	4,70	4,68	4,66	4,64	4,62
6	5,99	5,14	4,76	4,53	4,39	4,28	4,21	4,15	4,10	4,06	4,03	4,00	3,98	3,96	3,94
7	5,59	4,74	4,35	4,12	3,97	3,87	3,79	3,73	3,68	3,64	3,60	3,57	3,55	3,53	3,51
8	5,32	4,46	4,07	3,84	3,69	3,58	3,50	3,44	3,39	3,35	3,31	3,28	3,26	3,24	3,22
9	5,12	4,26	3,86	3,63	3,48	3,37	3,29	3,23	3,18	3,14	3,10	3,07	3,05	3,03	3,01
10	4,98	4,10	3,71	3,48	3,33	3,22	3,14	3,07	3,02	2,98	2,94	2,91	2,89	2,86	2,85
11	4,84	3,98	3,59	3,36	3,20	3,09	3,01	2,95	2,90	2,86	2,82	2,79	2,76	2,74	2,72
12	4,75	3,89	3,49	3,26	3,11	3,00	2,91	2,85	2,80	2,75	2,72	2,69	2,66	2,64	2,62
13	4,67	3,81	3,41	3,18	3,03	2,92	2,83	2,77	2,71	2,67	2,63	2,60	2,58	2,56	2,53
14	4,60	3,74	3,34	3,11	2,96	2,85	2,76	2,70	2,65	2,60	2,57	2,53	2,51	2,48	2,46
15	4,54	3,68	3,28	3,06	2,90	2,79	2,71	2,64	2,59	2,54	2,51	2,46	2,45	2,42	2,40
16	4,49	3,63	3,24	3,01	2,85	2,74	2,66	2,59	2,54	2,49	2,46	2,42	2,40	2,37	2,35
17	4,45	3,59	3,20	2,98	2,81	2,70	2,61	2,55	2,49	2,45	2,41	2,38	2,35	2,33	2,31
18	4,41	3,55	3,16	2,94	2,77	2,66	2,58	2,51	2,46	2,41	2,37	2,34	2,31	2,29	2,27
19	4,38	3,52	3,13	2,90	2,74	2,63	2,54	2,48	2,42	2,38	2,34	2,31	2,28	2,26	2,23
20	4,35	3,49	3,10	2,87	2,71	2,60	2,51	2,46	2,40	2,36	2,33	2,29	2,26	2,22	2,20
21	4,32	3,47	3,07	2,84	2,68	2,57	2,49	2,42	2,37	2,32	2,28	2,25	2,22	2,20	2,18
22	4,30	3,44	3,05	2,82	2,66	2,55	2,46	2,40	2,34	2,30	2,26	2,23	2,20	2,17	2,15
23	4,28	3,42	3,03	2,80	2,64	2,53	2,44	2,37	2,32	2,27	2,24	2,20	2,18	2,15	2,13
24	4,26	3,40	3,01	2,78	2,62	2,51	2,42	2,36	2,30	2,25	2,22	2,18	2,15	2,13	2,11
25	4,24	3,38	2,99	2,76	2,60	2,49	2,40	2,34	2,28	2,24	2,20	2,16	2,14	2,11	2,09
26	4,23	3,37	2,98	2,74	2,59	2,47	2,38	2,32	2,27	2,22	2,18	2,15	2,12	2,09	2,07
27	4,21	3,35	2,96	2,73	2,57	2,46	2,37	2,31	2,25	2,20	2,17	2,13	2,10	2,08	2,06
28	4,20	3,34	2,95	2,71	2,56	2,45	2,36	2,29	2,24	2,19	2,15	2,12	2,09	2,06	2,04
29	4,19	3,33	2,93	2,70	2,55	2,43	2,35	2,28	2,22	2,18	2,14	2,10	2,08	2,05	2,03
30	4,17	3,32	2,92	2,69	2,53	2,42	2,33	2,27	2,21	2,16	2,13	2,09	2,06	2,04	2,01
31	4,16	3,30	2,91	2,68	2,52	2,41	2,32	2,25	2,20	2,15	2,11	2,08	2,05	2,03	2,00
32	4,15	3,29	2,90	2,67	2,51	2,40	2,31	2,24	2,19	2,14	2,10	2,07	2,04	2,01	1,99
33	4,14	3,28	2,89	2,66	2,50	2,39	2,30	2,23	2,18	2,13	2,09	2,06	2,03	2,00	1,98
34	4,13	3,28	2,88	2,65	2,49	2,38	2,29	2,22	2,17	2,12	2,08	2,05	2,02	1,99	1,97
35	4,12	3,27	2,87	2,64	2,48	2,37	2,29	2,22	2,16	2,11	2,07	2,04	2,01	1,99	1,96
36	4,11	3,26	2,87	2,63	2,46	2,36	2,28	2,21	2,15	2,11	2,07	2,04	2,01	1,99	1,96
37	4,11	3,25	2,86	2,63	2,47	2,36	2,27	2,20	2,14	2,10	2,06	2,03	2,00	1,97	1,95
38	4,10	3,24	2,85	2,62	2,46	2,35	2,26	2,19	2,14	2,09	2,05	2,02	1,99	1,96	1,94
39	4,09	3,24	2,85	2,61	2,46	2,34	2,25	2,18	2,13	2,08	2,04	2,01	1,98	1,95	1,92
40	4,08	3,23	2,84	2,61	2,45	2,34	2,25	2,18	2,12	2,07	2,03	2,00	1,97	1,94	1,92
41	4,08	3,23	2,83	2,60	2,44	2,33	2,24	2,17	2,12	2,07	2,03	2,00	1,97	1,94	1,91
42	4,07	3,22	2,83	2,59	2,44	2,33	2,24	2,17	2,11	2,06	2,03	2,00	1,96	1,94	1,91
43	4,07	3,21	2,82	2,59	2,43	2,32	2,23	2,16	2,11	2,06	2,02	1,99	1,96	1,93	1,91
44	4,06	3,21	2,82	2,58	2,43	2,31	2,23	2,16	2,10	2,05	2,01	1,98	1,95	1,92	1,90
45	4,06	3,20	2,81	2,58	2,42	2,31	2,22	2,15	2,10	2,05	2,01	1,97	1,94	1,91	1,89

Titik Persentase Distribusi ($df = 1 - 40$)

df	0,50	0,20	0,10	0,05	0,025	0,01	0,005	0,001
1	1,00000	3,07738	6,31375	12,70820	31,82052	53,68574	318,30884	0,002
2	0,81650	1,88562	2,91993	4,30255	6,96456	9,92484	22,28712	
3	0,75489	1,63774	2,35336	3,18245	4,54070	5,94091	10,21453	
4	0,74070	1,53321	2,13185	2,77645	3,74695	4,60405	7,71738	
5	0,72969	1,47598	2,01505	2,57058	3,36493	4,08214	5,89343	
6	0,71756	1,43976	1,94318	2,44691	3,14267	3,70743	5,20763	
7	0,71114	1,41482	1,89458	2,36462	2,97795	3,49946	4,78529	
8	0,70639	1,39832	1,85955	2,30600	2,86946	3,35639	4,57079	
9	0,70272	1,38303	1,83311	2,26216	2,82144	3,29981	4,39981	
10	0,69981	1,37218	1,81246	2,22814	2,78377	3,16927	4,14370	
11	0,69745	1,36343	1,79588	2,20099	2,74808	3,10581	4,02470	
12	0,69548	1,35622	1,78229	2,17881	2,71808	3,05454	3,92985	
13	0,69383	1,35017	1,77093	2,16037	2,69003	3,01228	3,85198	
14	0,69242	1,34503	1,76131	2,14479	2,66249	2,97694	3,78739	
15	0,69120	1,34061	1,75305	2,13145	2,64024	2,94671	3,73283	
16	0,69013	1,33676	1,74588	2,11991	2,58349	2,92078	3,69615	
17	0,68920	1,33338	1,73961	2,10982	2,56693	2,89823	3,66457	
18	0,68836	1,33036	1,73406	2,10092	2,55228	2,87944	3,61048	
19	0,68762	1,32773	1,72913	2,09302	2,53948	2,86093	3,57940	
20	0,68695	1,32534	1,72472	2,08596	2,52799	2,84634	3,55181	
21	0,68635	1,32319	1,72074	2,07961	2,51785	2,83136	3,52715	
22	0,68581	1,32124	1,71714	2,07387	2,50882	2,81876	3,50499	
23	0,68531	1,31946	1,71387	2,06866	2,49907	2,80734	3,48436	
24	0,68485	1,31784	1,71088	2,06330	2,49216	2,79694	3,46678	
25	0,68443	1,31635	1,70814	2,05854	2,48511	2,78744	3,45019	
26	0,68404	1,31487	1,70562	2,05553	2,47863	2,77871	3,43500	
27	0,68368	1,31340	1,70329	2,05183	2,47226	2,77068	3,42103	
28	0,68335	1,31205	1,70113	2,04841	2,46714	2,76326	3,40816	
29	0,68304	1,31143	1,69913	2,04523	2,46202	2,75639	3,39624	
30	0,68276	1,31042	1,69526	2,04227	2,45726	2,75000	3,38518	
31	0,68249	1,30946	1,69552	2,03951	2,45282	2,74404	3,37480	
32	0,68223	1,30857	1,69389	2,03693	2,44868	2,73848	3,36531	
33	0,68200	1,30774	1,69246	2,03462	2,44479	2,73328	3,35654	
34	0,68177	1,30695	1,69092	2,03224	2,44115	2,72839	3,34793	
35	0,68156	1,30621	1,68957	2,03011	2,43772	2,72381	3,34005	
36	0,68137	1,30551	1,68830	2,02809	2,43449	2,71948	3,33292	
37	0,68118	1,30485	1,68709	2,02619	2,43145	2,71541	3,32563	
38	0,68100	1,30423	1,68595	2,02439	2,42857	2,71156	3,31903	
39	0,68083	1,30364	1,68488	2,02269	2,42594	2,70791	3,31275	
40	0,68067	1,30308	1,68385	2,02108	2,42326	2,70446	3,30688	

Catatan: Probabilitas yang lebih kecil yang ditunjukkan pada judul tiap kolom adalah luas daerah dalam dalam satu ujung, sedangkan probabilitas yang lebih besar adalah luas daerah dalam kedua ujung.

Tabel f untuk df = 1 - 50

df = (N-2)	Tingkat signifikansi untuk uji satu arah				
	0.05	0.025	0.01	0.005	0.0005
	Tingkat signifikansi untuk uji dua arah				
	0.1	0.05	0.02	0.01	0.001
1	0.3877	0.9969*	0.9995	0.9999	1.0000
2	0.9000	0.9500	0.9800	0.9900	0.9990
3	0.8054	0.8783	0.9343	0.9587	0.9911
4	0.7293	0.8114	0.8822	0.9172	0.9741
5	0.6694	0.7545	0.8329	0.8745	0.9509
6	0.6215	0.7067	0.7887	0.8343	0.9249
7	0.5822	0.6664	0.7498	0.7977	0.8983
8	0.5494	0.6319	0.7155	0.7646	0.8721
9	0.5214	0.6021	0.6851	0.7348	0.8470
10	0.4973	0.5760	0.6581	0.7079	0.8233
11	0.4762	0.5529	0.6339	0.6835	0.8010
12	0.4575	0.5324	0.6120	0.6614	0.7800
13	0.4409	0.5140	0.5923	0.6411	0.7604
14	0.4259	0.4973	0.5742	0.6226	0.7419
15	0.4124	0.4821	0.5577	0.6055	0.7247
16	0.4000	0.4683	0.5425	0.5897	0.7084
17	0.3887	0.4555	0.5285	0.5751	0.6932
18	0.3783	0.4438	0.5155	0.5614	0.6788
19	0.3687	0.4329	0.5034	0.5487	0.6652
20	0.3598	0.4227	0.4921	0.5368	0.6524
21	0.3515	0.4132	0.4815	0.5256	0.6402
22	0.3438	0.4044	0.4716	0.5151	0.6287
23	0.3365	0.3961	0.4622	0.5052	0.6178
24	0.3297	0.3882	0.4534	0.4958	0.6074
25	0.3233	0.3809	0.4451	0.4869	0.5974
26	0.3172	0.3739	0.4372	0.4785	0.5880
27	0.3115	0.3673	0.4297	0.4705	0.5790
28	0.3061	0.3610	0.4226	0.4629	0.5703
29	0.3009	0.3550	0.4158	0.4556	0.5620
30	0.2960	0.3494	0.4093	0.4487	0.5541
31	0.2913	0.3440	0.4032	0.4421	0.5465
32	0.2869	0.3388	0.3972	0.4357	0.5392
33	0.2826	0.3338	0.3916	0.4296	0.5322
34	0.2785	0.3291	0.3862	0.4238	0.5254
35	0.2746	0.3246	0.3810	0.4182	0.5189
36	0.2709	0.3202	0.3760	0.4128	0.5126
37	0.2673	0.3160	0.3712	0.4076	0.5066
38	0.2638	0.3120	0.3665	0.4026	0.5007
39	0.2605	0.3081	0.3621	0.3978	0.4950
40	0.2573	0.3044	0.3578	0.3932	0.4896
41	0.2542	0.3008	0.3536	0.3887	0.4843
42	0.2512	0.2973	0.3496	0.3843	0.4791
43	0.2483	0.2940	0.3457	0.3801	0.4742
44	0.2455	0.2907	0.3420	0.3761	0.4694



UNIVERSITAS BATURAJA
FAKULTAS EKONOMI DAN BISNIS

Terakreditasi Institusi BAN-PT No. 88/SK/BAN-PT/Akred/PT/V/2018

Jalan Ki Ratu Penghulu Karang Sari No. 02301 Telpon (0735) 326122 Fax. (0735) 321822
Baturaja - 32113 OKU Sumatera Selatan
Website : www.unbara.ac.id Email: info@unbara.ac.id

Baturaja 12 Oktober 2022

Nomor : 110g /UBR.FEB/KM /2022
Lampiran : -
Perihal : Permohonan Riset

Kepada Yth,
Kepala Badan Pendapatan Daerah
Kabupaten Ogan Komering Ulu ”

Dengan Hormat,


Kami mengharapkan kesediaan Bapak/Ibu untuk memberikan izin kepada mahasiswa Fakultas Ekonomi & Bisnis Universitas Baturaja.

Nama : Riski Handayani
NPM : 1913005
Jurusan : Akuntansi
Jenjang Program : Strata Satu (S-1)

Untuk mengadakan riset dilingkungan unit kerja yang Bapak/Ibu pimpinan guna penyusunan skripsi mahasiswa, dengan judul penelitian : “ **Pengaruh Penerapan Akuntansi Sektor Publik dan Pengendalian Internal Terhadap Kinerja Instansi Pemerintah Pada Badan Pendapatan Daerah Kabupaten Ogan Komering Ulu** ”

Kiranya dapat kami kemukakan bahwa hasil riset yang diperoleh tidak akan kami publikasikan kepada pihak luar, melainkan semata-mata hanya untuk kepentingan intern / penulisan skripsi mahasiswa yang bersangkutan.

Demikianlah atas bantuan dan kerjasama yang baik kami ucapkan terimakasih.

Wakil Dekan I


Rosmala Dewi, S.E., M.Si.
NIDN. 02-0310-7401



PEMERINTAH KABUPATEN OGAN KOMERING ULU
BADAN PENDAPATAN DAERAH
Jalan Jend. Ahmad Yani Km. 4,5 Telp. (0735) 323800 Fax. (0735) 323800
BATURAJA

NO : 973/426/E/XLI/2022
LAMPIRAN :
HAL : Permohonan Riset

Baturaja, 26 Oktober 2022
Kepada
Yth. Dekan 1 UNBARA
Di
Baturaja

Membalas Surat Dekan 1 UNBARA No. 1109/UBR.FEB/KM/2022 Hal sebagaimana pada pokok Surat di atas, tanggal 12 Oktober 2022 dengan ini disampaikan pada prinsipnya bersedia untuk memenuhi permintaan untuk menyusun skripsi atas nama Riski Handayani dengan judul " **Pengaruh Penerapan Akuntansi Sektor Publik dan Pengendalian Internal Terhadap Kinerja Instansi Pemerintah pada Badan Pendapatan Daerah Kabupaten Ogan Komering Ulu** ".

Demikian disampaikan untuk dipergunakan sebagaimana mestinya, atas perhatian diucapkan terima kasih.

A.n KEPALA BADAN PENDAPATAN DAERAH
KABUPATEN OGAN KOMERING ULU,



DAFTAR HADIR APEL GABUNGAN PEGAWAI
BADAN PENDAPATAN DAERAH
KABUPATEN OGAN KOMERING ULU

		HARI :	TANGGAL :		
NO	NAMA / NIP	JABATAN	GOL	TANDA TANGAN	KETERANGAN
1	2	3	4	5	6
1	Dharmawan Irlanto, S.Sos. MM/ 1915605281986031002	Kepala Badan Pendapatan Daerah	IV/c	1	
2	Idham Holid, S.Sos/ 197108251992031006	PLT. Sekretaris Badan Pendapatan Daerah	III/d	2	
3	Mat Jadun, SE/ 196712311996031011 5	Kabid Perencanaan dan Pengembangan Pendapatan Daerah	IV/a	3	
4		Kabid Pengelolaan dan Pendapatan Daerah		4	
5	Ekarama Eddy Surya, SE. M.Si/ 197409172007011015	PLT. Kabid Pengendalian dan Evaluasi Pendapatan Daerah	IV/b	5	
6	Edi Arman, SKM/ 197205021993121 001	Kabid Pengelolaan Sistem Informasi Pendapatan Daerah	IV/a	6	
7	Idham Holid, S.Sos/ 197108251992031006	Kasubag Umum dan Kepegawalan	III/d	7	
8	H. Azis Andi Wijaya, S.Sos/ 1968121122007011058	Analisis Keuangan Pusat dan Daerah Muda(Sub Koordinator Keuangan dan Aset)	III/d	8	
9	M. Reza Fahlevi, SE/ 197607051997031003	Perencana Muda (Sub Koordinator Program dan Pelaporan)	III/d	9	
10	Falsaf Fanani, SE/ 19751019201305-1001	PLT. Kasubbid Perencanaan Pendapatan Daerah	III/c	10	
11	Mahendra Triyeh Putra, SE/ 198403192010011010	Kasubbid Peningkatan Pendapatan	III/d	11	
12	Perani Septilawan, SE/ 1982091520-11011003	PLT. Kasubbid Penggalian Pendapatan	III/c	12	
13	Prima Kenedy, SH/ 19880101201001 1001	Kasubbid Pelayanan	III/d	13	
14	Sastra, SE/ 197410072005011005	Kasubbid Pengantaran	III/d	14	
15	Listinawati, ST/ 1974051720060420-11	Kasubbid Penetapan	III/d	15	
16	Nuhrawi, SE/ 196507121986031011	Kasubbid Pengendalian Pendapatan	III/d	16	
17	Ekarama Eddy Surya, SE. M.Si/ 197409172007011015	Penilai Pemerintah Muda (Sub Koordinator Penelitian Objek Pajak)	IV/a	17	
18	Ulta Mareta, SE, MM/ 198603242009-012003	Kasubbid Evaluasi Analisis Keberatan WP	III/d	18	
19	Ririn Fitria, S.STP. MM/ 1991032720-12062002	Kasubbid Pengelolaan Sistem Informasi	III/c	19	
20	Novianto Eto Wibowo, S.I.P/ 19841-1112010011009	Kasubbid Pengembangan Sistem Informasi	III/d	20	
21	Zakarudin, SE/ 196412051988031008	Penilai Pemerintah Muda (Sub Koordinator Pemeliharaan Sistem Informasi)	III/d	21	
22	Nurhayati, S.Ag/ 1971072820060420-07	Analisis Pendidikan	III/d	22	
23	Eliyani, SE/ 197512092006012001	Analisis Layanan Umum	III/c	23	
24		Analisis Aplikasi dan Pengelolaan Data Sistem Keuangan	-	24	
25	Sri Wahyuni, SE/ 197909082007012014	Analisis Laporan Keuangan	III/c	25	
26	Netty Anggraini/ 198103312013062001	Bendahara Penerima	III/a	26	
27	M. Hatta, SE/ 198101252007011007	Bendahara Pengeluaran	III/a	27	
28	M. Hatta, SE/ 198101252007011007	Analisis Barang Milik Negara	III/c	28	
29	Ferdinand, A.Md/ 1984080520090311001	Pengelola Keuangan	III/b	29	
30	Beti Anggraini, SE/ 19861129200501-2002	Analisis Perencanaan	III/d	30	
31	Mansyur, SE/ 197707231996031001	Penyusun Program Anggaran dan Pelaporan	III/d	31	
32	Falsaf Fanani, SE/ 19751019201309-1001	Analisis Perencanaan	III/c	32	
33		Analisis Pengembangan Sistem Perbendaharaan	-	33	
34	Yogita Valentine, SE/ 198311222006041004	Analisis Pajak dan Retribusi Daerah	III/c	34	
35	Yulisa, SE/ 199410062020122007	Analisis Pajak	III/d	35	
36	Dewi Ramayana, SP. M.Si/ 197808102005012012	Analisis Kamitraan	III/d	36	
37	M. Dieka Rachman, S.Kom/ 1991031-42015031002	Analisis Data dan Informasi	III/b	37	
38	Wahyudi, S.Si/ 198804112015031002	Analisis Pajak dan Retribusi Daerah	III/b	38	
39	Ely Yanuarita, SE/ 198401192010012-011	Analisis Penagihan Pajak	III/b	39	
40	Iwan Nasrullah, SE, MM/ 197501242013091001	Analisis Penagihan Pajak	III/c	40	
41	Firmansyah Djamal, SE/ 197705282005011012	Analisis Penagihan Pajak	III/d	41	
42	Safina Yunaningah, SE/ 197206102007012036	Analisis Pendapatan Daerah	III/c	42	
43	Melly Hygriani, SE/ 19730507200801-2001	Analisis Pendapatan Daerah	III/c	43	
44	Yulinawati, SE/ 197507012007012025	Analisis Penelitian dan Pengembangan Badan Layanan Umum	III/c	44	
45		Analisis Penelitian dan Pengembangan Badan Layanan Umum	-	45	

NO	NAMA / NIP	JABATAN	GOL	TANDA TANGAN	KETERANGAN
46	Nurhawa, SE/ 197808072013092001	Analisis Pajak Daerah	IIIb	46	
47		Analisis Sistem Informasi	-	47	
48	Yana Adah, SE/ 1973050220060420310	Analisis Pengembangan Sistem Perbendaharaan	IIIc	48	
49		Pengelola Program dan Kegiatan	-	49	
50		Pengelola PBB P2 dan BPHTB	-	50	
51	Dewi Maulia Sari, A.md/ 197802252010012005	Pengelola Data	III/a	51	
52		Pengelola Data	-	52	
53		Pengelola Data	-	53	
54	Filthyana/ 198506262013092003	Pengadministrasi Umum	IIIc	54	
55	Elmawati/ 198510221986032004	Pengadministrasi Umum	III/b	55	
56	Tuliana/ 198505281986032005	Pengadministrasi Umum	III/b	56	
57	Nopriyansyah/ 198111212013091001	Pengadministrasi Pajak	IIIc	57	
58		Pranata Teknologi Informasi Komputer	III/a	58	
59	Citladi/ 198312292013091001	Pengadministrasi Umum	III/a	59	
60	Ipani/ 198602051984111001	Pengadministrasi Persuratan	III/b	60	
61	Jauhari/ 198601032014011001	Pengadministrasi Umum	III/b	61	
62	Zainal Akop/ 197505192007011019	Pengadministrasi Penerimaan	IIIc	62	
63	Afitri Martadinata/ 1989041219860311003	Pengadministrasi Penerimaan	III/a	63	
64	Firdaus Natalis/ 198512251986091001	Pengadministrasi Keuangan	III/b	64	
65	Ferro Tunile/ 198502092008011001	Pranata Teknologi Informasi Komputer	IIIc	65	
66		Pramu Bakti	-	66	
67	Angga Okta Vimando	Staf Umum dan Kepegawaian	-	67	
68	Fahrizal	Staf Umum dan Kepegawaian	-	68	
69	Febriansyah Yusman Mahaputra, S. Sos	Staf Umum dan Kepegawaian	-	69	
70	Ulan Alpeni Cikita	Staf Umum dan Kepegawaian	-	70	
71	Amilda Citra.SP	Staf Umum dan Kepegawaian	-	71	
72	Delvia Sasriani	Staf Umum dan Kepegawaian	-	72	
73	Jatrasari Sugiantoro, SE	Staf Umum dan Kepegawaian	-	73	
74	Rendy Oktarian, SE	Staf Umum dan Kepegawaian	-	74	
75	Sardi Nofriansyah, SE	Staf Keuangan dan Aset	-	75	
76	Yeni Marlina, SE	Staf Keuangan dan Aset	-	76	
77	Trica Wulandari Furba	Staf Keuangan dan Aset	-	77	
78	Yudi Arisandi, SH	Staf Keuangan dan Aset	-	78	
79	Eka Wulandari, S.T	Staf Keuangan dan Aset	-	79	
80	Sri Indayani, A. Md	Staf Keuangan dan Aset	-	80	
81	Iwan Prbadi	Staf Keuangan dan Aset	-	81	
82	Refika Ramona Putri, S. Kel.	Staf Program dan Pelaporan	-	82	
83	Yushinta Mandasari, S.Pd	Staf Program dan Pelaporan	-	83	
84	Afrida Maszynab Kartini, S.Pd	Staf Program dan Pelaporan	-	84	
85	Haby Bobica, S.Kom	Staf Program dan Pelaporan	-	85	
86	Rahmad Dhani Putra Pratama	Staf Program dan Pelaporan	-	86	
87	Ely Tri Murti Susseptiana, S.Pd	Staf Penelitian Objek Pajak	-	87	
88	Emisah	Staf Penelitian Objek Pajak	-	88	
89	Agnesi, S.Pd	Staf Penelitian Objek Pajak	-	89	
90	Shella Yunka Nindra	Staf Evaluasi Analisis Keberatan	-	90	
91	Meri Elmiyanti	Staf Evaluasi Analisis Keberatan	-	91	
92	Avika Rochmadanti	Staf Pengendalian Pendapatan	-	92	

NO 1	NAMA / NIP 2	JABATAN 3	GOL 4	TANDA TANGAN 5	KETERANGAN 6
93	Arlinsah	Staf Pelayanan	-	93	
94	Rika Anderviana, SE	Staf Pelayanan	-	94	
95	Eko Agusta Saputra	Staf Pelayanan	-	95	
96	Eidi Surffan	Staf Pelayanan	-	96	
97	Heratta Oktaria, SKM	Staf Pelayanan	-	97	
98	Iwan Agus	Staf Pelayanan	-	98	
99	Rika Anderviana, SE	Staf Pelayanan	-	99	
100	Riya Marita, SE	Staf Pelayanan	-	100	
101	Septi Ariyani, S.Pd	Staf Pelayanan	-	101	
102	Tyas Pangestuti	Staf Pelayanan	-	102	
103	Yeni Melyana, SE	Staf Pelayanan	-	103	
104	Dewi Sartika, S.Pd	Staf Pelayanan	-	104	
105	Donna Eria, S.Kom	Staf Pendaftaran	-	105	
106	Seivi Yunita	Staf Penetapan	-	106	
107	Rahma Shella Valanda	Staf Penetapan	-	107	
108	Eka Mardiyanti, SE	Staf Penetapan	-	108	
109	Rebecca Dwi Putri, S.P	Staf Penetapan	-	109	
110	Nurlela, SP	Staf Pemeliharaan Sistem Informasi	-	110	
111	Elizar Prio Rizki, S.Pd	Staf Pemeliharaan Sistem Informasi	-	111	
112	Eka Saputri, SE	Staf Pengembangan Sistem Informasi	-	112	
113	Diah Atika Handarini, SE	Staf Pengembangan Sistem Informasi	-	113	
114	Juli Indrianti, SE	Staf Pengembangan Sistem Informasi	-	114	
115	Ovi Citra Yeni, S.Hum	Staf Pengelolaan Sistem Informasi	-	115	
116	Adika Amalia, A.Md	Staf Pengelolaan Sistem Informasi	-	116	
117	Delfin Jefriansyah, A.Md., Kom	Staf Pengelolaan Sistem Informasi	-	117	
118	Susi Agustina, SP	Staf Peningkatan dan Pendapatan	-	118	
119	Rumiati	Staf Peningkatan dan Pendapatan	-	119	
120	Imelda Saffiri, A.Md	Staf Peningkatan dan Pendapatan	-	120	
121	Arvian Merson, S.IP	Staf Peningkatan dan Pendapatan	-	121	
122	Tiara Ade Barokah, SH	Staf Peningkatan dan Pendapatan	-	122	
123	Ana Lasri, S.Pd	Staf Perencanaan Pendapatan Daerah	-	123	
124	Nila Oktariza, SE	Staf Perencanaan Pendapatan Daerah	-	124	
125	M. Yani	Teknisi Listrik	-	125	
126	Romi Ricardo	Penjaga Malam	-	126	
127	Taupik Hidayah	Penjaga Malam	-	127	
128	Rini Pramana Putri, SE	Kebersihan Kantor	-	128	
129	Aria Yunita	Kebersihan Kantor	-	129	
130	Hermin	Driver	-	130	

Baturaja,
KEPALA BADAN PENDAPATAN DAERAH
KABUPATEN OGAN KOMERING ULU, 2022

DHARMAWAN IRIANTO, S.Sos. MM
PEMBINA UTAMA MUDA
NIP. 198605281988031002



UNIVERSITAS BATURAJA
FAKULTAS EKONOMI DAN BISNIS

Terakreditasi Institusi BAN-PT No.88/SK/BAN-PT/Akread/PT/V/2018

Jl. Ki Ratu Penghulu Karang Sari No. 02301 Telp. (0735) 326122

Baturaja – 32115 Ogan Komering Ulu

Website : www.unbara.ac.id Email : info@unbara.ac.id

KARTU BIMBINGAN SKRIPSI

NAMA : Riski Handayani
NPM : 1913005
PROGRAM STUDI : Akuntansi
KONSENTRASI : Akuntansi Sektor Publik
JUDUL SKRIPSI : Pengaruh Penerapan Akuntansi Sektor Publik dan Pengendalian Internal terhadap Kinerja Instansi Pemerintah pada Badan Pendapatan daerah (BAPENDA) Kabupaten OKU
PEMBIMBING I : Anis Feblin, S.E., M.Si
PEMBIMBING II : Yulitiawati, S.E., M.Si

NO	HARI/TANGGAL	KOREKSI	PARAF
1.	Senin/ 5 Desember 2012	<ul style="list-style-type: none">- Perhatikan penulisan, antar kalimat, paragraf, format penulisan di susun rapi.- Perhatikan gambar dan grafik, dibuat dan diurutkan.- Perhatikan responden & jelaskan di rinci- Alat analisis yg di gunakan harus jelas	
2.	Kamis/ 8 Des 2012	<ul style="list-style-type: none">- Perbaiki dubel, cet buku panduan!- Penjelasan di analisis harus seni & teori yg harus jelas & landasan Teori	



UNIVERSITAS BATURAJA

Terakreditasi Institusi BAN-PT No.88/SK/BAN-PT/Akread/PT/V/2018
Jl. Ki Ratu Penghulu Karang Sari No. 02301 Telp. (0735) 326122
Baturaja – 32115 Ogan Komering Ulu
Website : www.unbara.ac.id Email : info@unbara.ac.id

KARTU BIMBINGAN SKRIPSI

NAMA : Riski Handayani
NPM : 1913005
PROGRAM STUDI : Akuntansi
KONSENTRASI : Akuntansi Sektor Publik
JUDUL SKRIPSI : Pengaruh Penerapan Akuntansi Sektor Publik dan Pengendalian Internal terhadap Kinerja Instansi Pemerintah pada Badan Pendapatan daerah (BAPENDA) Kabupaten OKU
PEMBIMBING I : Anis Feblin, S.E., M.Si
PEMBIMBING II : Yulitiawati, S.E., M.Si

NO	HARI/TANGGAL	KOREKSI	PARAF
		<ul style="list-style-type: none">- Analisis χ^2 & tabelau harus serta di teori χ^2 & gunakan baik deskripsinya maupun nilai, aytu da penjelasan di hasil- Perbaiki uji Hetero kelastisitas & pahami pakai scatterplot- Persamaan Regresi serta di hasil hitungan.- Penjelasan pers. Regresi harus dijelaskan serta teorinya.	
3.	Subst/ 10 Desember 2022	<ul style="list-style-type: none">- Ganti uji normalitas- Penjelasan di uji multibol. harus serta di teori χ^2 ada.	



UNIVERSITAS BATURAJA

Terakreditasi Institusi BAN-PT No.88/SK/BAN-PT/Akread/PT/V/2018
Jl. Ki Ratu Penghulu Karang Sari No. 02301 Telp. (0735) 326122
Baturaja - 32115 Ogan Komering Ulu
Website : www.unbara.ac.id Email : info@unbara.ac.id

KARTU BIMBINGAN SKRIPSI

NAMA : Riski Handayani
NPM : 1913005
PROGRAM STUDI : Akuntansi
KONSENTRASI : Akuntansi Sektor Publik
JUDUL SKRIPSI : Pengaruh Penerapan Akuntansi Sektor Publik dan
Pengendalian Internal terhadap Kinerja Instansi Pemerintah
pada Badan Pendapatan daerah (BAPENDA) Kabupaten
OKU
PEMBIMBING I : Anis Feblin, S.E., M.Si
PEMBIMBING II : Yulitiawati, S.E., M.Si

Table with 4 columns: NO, HARI/TANGGAL, KOREKSI, and PARAF. It contains handwritten notes on corrections and dates, such as 'Perbaiki dan cek lg... 4. Senin/ 12 Des 2022'.



UNIVERSITAS BATURAJA

Terkreditasi Instansi BAN-PT No.88/SK/BAN-PT/Akreditasi/V/2018
Jl. Ki Ratu Pengulu Karang Sari No. 02301 Telp. (0733) 326122
Batujajar — 32115 Ogan Komering Ulu
Website : www.unibara.ac.id Email : info@unibara.ac.id

KARTU BIMBINGAN SKRIPSI

NAMA : Riski Handayani
NPM : 1913005

PROGRAM STUDI : Akuntansi

KONSENTRASI : Akuntansi Sektor Publik

JUDUL SKRIPSI : Pengaruh Penerapan Akuntansi Sektor Publik dan Pengendalian Internal terhadap Kinerja Instansi Pemerintah pada Badan Pendapatan daerah (BAPENDA) Kabupaten OKU

PEMBIMBING I : Anis Febhin, S.E., M.Si
PEMBIMBING II : Yulhawati, S.E., M.Si

NO	HARI/TANGGAL	KOREKSI	PARAF
2-	Oktober 03/12/2022	Acc Sripti Silakan Ujian	



UNIVERSITAS BATURAJA

Terakreditasi Institusi BAN-PT No.88/SK/BAN-PT/Akread/PT/V/2018
Jl. Ki Ratu Penghulu Karang Sari No. 02301 Telp. (0735) 326122
Baturaja – 32115 Ogan Komering Ulu
Website : www.unbara.ac.id Email : info@unbara.ac.id

KARTU BIMBINGAN PROPOSAL SKRIPSI

NAMA : Riski Handayani
NPM : 1913005
PROGRAM STUDI : Akuntansi
KONSENTRASI : Akuntansi Sektor Publik
JUDUL SKRIPSI : Pengaruh Penerapan Akuntansi Sektor Publik dan Pengendalian Internal terhadap Kinerja Instansi Pemerintah pada Badan Pendapatan daerah (BAPENDA) Kabupaten OKU
PEMBIMBING I : Anis Feblin, S.E., M.Si
PEMBIMBING II : Yulitiawati, S.E., M.Si

NO	HARI/TANGGAL	KOREKSI	PARAF
1.	Kamis 22/12/2021	Bab I — Bab III Perbaiki Eo diforensi hasil tulisan, no Tabel dan No gambar. Sistematis penulisan - Bab : IV. no sumber dan sumber gambar Bab : V Hasil Interpretasi di perbaiki Dan pembahasan mengikuti hasil Bab V: Kesimpulan	

