

**PENGARUH UPAH MINIMUM DAN TINGKAT PENDIDIKAN  
TERHADAP PENYERAPAN TENAGA KERJA DI PROVINSI  
SUMATERA SELATAN TAHUN 2008-2022**

**SKRIPSI**

**Sebagai Salah Satu Syarat untuk Memperoleh Gelar  
Sarjana Ekonomi (S.E.)**



**Oleh:**

**DINDA OLIVIA PUTRI**

**NPM : 2012008**

**[Dindaolivia406@gmail.com](mailto:Dindaolivia406@gmail.com)**

**PROGRAM STUDI EKONOMI PEMBANGUNAN**

**FAKULTAS EKONOMI DAN BISNIS**

**UNIVERSITAS BATURAJA**

**JANUARI 2024**

**PENGARUH UPAH MINIMUM DAN TINGKAT PENDIDIKAN  
TERHADAP PENYERAPAN TENAGA KERJA DI PROVINSI  
SUMATERA SELATAN TAHUN 2008-2022**


**PENGESAHAN SKRIPSI**


Nama : Dinda Olivia Putri  
NPM : 2012008  
Fakultas : Ekonomi dan Bisnis  
Program Studi : Ekonomi Pembangunan  
Konsentrasi : Perencanaan Pembangunan Daerah

Menyetujui,

Pembimbing Pertama,

Pembimbing Kedua,

  
Dr. Lisa Hermawati, S.Pd., M.Si  
NIDN:02-1010-7401

  
Andri Irawan, S.E., M.Si  
NIDN: 02-0310-8903

Mengetahui,

Dekan  
Fakultas Ekonomi dan Bisnis,

Ketua  
Program Studi Ekonomi  
Pembangunan,

  
  
Dr. E. Mardiah Kenamon, S.E., M.Si  
NIDN : 02-2808-7501

  
  
Ali Akbar, S.E., M.Si  
NIDN:02-0607-7601



**UNIVERSITAS BATURAJA**  
**FAKULTAS EKONOMI DAN BISNIS**

Terakreditasi Institusi BAN-PT No.88/SK/BAN-PT/Akred/PT/V/2018  
Jalan Ki Ratu Penghulu No.02301 Karang Sari-  
Telpon (0735)326122 Fax. (0735)321822  
Baturaja 32115 OKU Sumatera Selatan  
Website: [www.unbara.ac.id](http://www.unbara.ac.id) E-mail: [Info@unbara.ac.id](mailto:Info@unbara.ac.id)

**PENGESAHAN UJIAN SKRIPSI**

Skripsi Ini Telah Di pertahankan Dan Disahkan Di Depan Dewan Penguji  
Skripsi Program Studi Ekonomi Pembangunan Fakultas Ekonomi Dan  
Bisnis Universitas Baturaja  
7 Desember 2023

Ketua :Dr. Lisa Hermawati, S.Pd., M.Si  
NIDN :02-1010-7401

(.....)

Sekretaris :Andri Irawan, S.E., M Si  
NIDN :02-0310-8903

(.....)

Anggota I :Dr. Rini Efrianti, S.E., M Si  
NIDN :02-0104-7501

(.....)

Anggota II :Novie Al Muhariah, S.E., M Si  
NIDN :02-2811-7901

(.....)

Mengetahui,



Dekan  
Fakultas Ekonomi dan Bisnis,  
**Dr. F. Mardiah Kenamon, S.E., M.Si**  
NIDN :02-2808-7501



Ketua  
Program Studi Ekonomi  
Pembangunan,  
**Ali Akbar, S.E., M.Si**  
NIDN:02-0607-7601

PENGARUH UPAH MINIMUM DAN TINGKAT PENDIDIKAN  
TERHADAP PENEYERAPAN TENAGA KERJA DI PROVINSI SUMATERA  
SELATAN TAHUN 2008-2022


PERSETUJUAN SKRIPSI


Nama Mahasiswa : Dinda Olivia Putri  
NPM : 20 12 008  
Fakultas : Ekonomi dan Bisnis  
Program Studi : Ekonomi Pembangunan  
Konsentrasi : Perencanaan dan Pembangunan Daerah

Menyetujui,

Pembimbing Pertama,

Pembimbing Kedua,

  
Dr. Lisa Hermawati, S.Pd., M.Si  
NIDN: 02-1010-7401

  
Andri Irawan, S.E., M.Si  
NIDN: 02-0310-8903



**UNIVERSITAS BATURAJA**  
**FAKULTAS EKONOMI DAN BISNIS**

Terakreditasi Institusi BAN-PT No.88/SK/BAN-PT/Akred/PT/V/2018  
Jalan Ki Ratu Penghulu No.02301 Karang Sari-  
Telpon (0735)326122 Fax. (0735)321822  
Baturaja 32115 OKU Sumatera Selatan  
Website: [www.unbara.ac.id](http://www.unbara.ac.id) E-mail: [Info@unbara.ac.id](mailto:Info@unbara.ac.id)

**PERSETUJUAN PERBAIKAN (REVISI)**

**SKRIPSI**

Nama Mahasiswa: Dinda Olivia Putri  
NPM : 2012008  
Tanggal Ujian : 7 Desember 2023  
Program Studi : Ekonomi Pembangunan  
Konsentrasi : Perencanaan Pembangunan Daerah  
Judul Proposal : Pengaruh Upah Minimum dan Tingkat Pendidikan Terhadap Penyerapan Tenaga Kerja di Provinsi Sumatera Selatan Tahun 2008-2022

Telah Direvisi, Disetujui Oleh Tim Penguji Skripsi Dan Di Perkenankan Untuk Di jilid dan Di perbanyak.

No	NAMA	JABATAN PENGUJI	TANDA TANGAN
1	<u>Dr. Lisa Hermawati, S.Pd., M.Si</u> NIDN: 02-1010-7401	Ketua	1.....
2	<u>Andri Irawan, S.E., M.Si</u> NIDN: 02-0310-8903	Sekretaris	2.....
3	<u>Dr. Rini Efrianti, S.E., M.Si</u> NIDN: 02-0104-7501	Anggota I	3.....
4	<u>Novie Al Muhariah, S.E., M.Si</u> NIDN : 02-2811-7901	Anggota II	4.....

Baturaja, Desember 2023

Ketua Program Studi Ekonomi Pembangunan

  
Ali Akbar, S.E., M.Si  
NIDN: 02-0607-7601

**PENGARUH UPAH MINIMUM DAN TINGKAT PENDIDIKAN  
TERHADAP PENEYERAPAN TENAGA KERJA DI PROVINSI SUMATERA  
SELATAN TAHUN 2008-2022**


**PERSETUJUAN SKRIPSI**


Nama Mahasiswa : Dinda Olivia Putri  
NPM : 20 12 008  
Fakultas : Ekonomi dan Bisnis  
Program Studi : Ekonomi Pembangunan  
Konsentrasi : Perencanaan dan Pembangunan Daerah

**Menyetujui,**

**Pembimbing Pertama,**

**Pembimbing Kedua,**

  
**Dr. Lisa Hermawati, S.Pd., M.Si**  
NIDN: 02-1010-7401

  
**Andri Irawan, S.E., M.Si**  
NIDN: 02-0310-8903

**PERNYATAAN KEASLIAN  
KARYA ILMIAH SKRIPSI**

Saya yang bertanda tangan dibawah ini :

Nama : Dinda Olivia Putri  
Tempat dan Tanggal Lahir : Bandar Lampung, 25 April 2001  
Program Studi : Ekonomi Pembangunan  
Konsentrasi : Perencanaan Pembangunan Daerah  
NPM : 2012008  
Judul Skripsi : Pengaruh Upah Minimum dan Tingkat Pendidikan Terhadap Penyerapan Tenaga Kerja di Provinsi Sumatera Selatan Tahun 2008-2022

Menyatakan dengan sesungguhnya bahwa :

1. Seluruh data, informasi, interpretasi, serta pernyataan dalam pembahasan dan kesimpulan yang disajikan dalam karya ilmiah ini, kecuali yang disebutkan sumbernya adalah merupakan hasil pengamatan, penelitian, pengolahan, serta pemikiran saya dengan pengarahan dari para pembimbing yang ditetapkan.
2. Karya ilmiah yang saya tulis ini adalah asli dan belum pernah diajukan untuk mendapat gelar akademik, baik di Fakultas Ekonomi dan Bisnis Universitas Baturaja maupun di prerguruan tinggi lainnya.

Demikian pernyataan ini dibuat dengan sebenar-benarnya dan apabila di kemudian hari ditemukan adanya bukti ketidakbenaran dalam pernyataan tersebut di atas, maka saya bersedia menerima sanksi akademis berupa pembatalan gelar yang saya peroleh melalui pengajuan karya ilmiah ini.

Baturaja, Januari 2024  
Yang membuat pernyataan,



Dinda Olivia Putri

2012008

## **ABSTRACT**

*The aim of the research was to determine the influence of the Minimum Wage and Education Level on Labor Absorption in South Sumatra Province 2008-2022 partially and simultaneously. This research was quantitative in nature with secondary data obtained from BPS South Sumatra Province with total time series data for 15 years 2008-2022. The method used was multiple linear regression. The data processing process was carried out with the help of a computer application, namely the SPSS program.*

*The independent variables in this research were Minimum Wage (X1) and Education Level (X2) then the dependent variable was Labor Absorption (Y). The research results showed that simultaneously the Minimum Wage (X1) and Education Level (X2) variables influenced the Labor Absorption (Y) of South Sumatra Province in 2008-2022. Meanwhile, partially the Minimum Wage variable (X1) had a positive and significant influence on the Labor Absorption (Y) of South Sumatra Province in 2008-2022, and the Minimum Wage variable (X2) had a positive and significant influence on the Labor Absorption (Y) of South Sumatra Province 2008-2022. The coefficient of determination showed that the contribution of the Minimum Wage (X1) and Education Level (X2) in South Sumatra Province was 98.2%, while the remaining 1.8% was caused by other factors not examined in this research model.*

**Keywords:** *Minimum Wage, Education Level, Labor Absorption*



## ABSTRAK

Tujuan penelitian untuk mengetahui pengaruh Upah Minimum dan Tingkat Pendidikan terhadap Penyerapan Tenaga Kerja di Provinsi Sumatera Selatan Tahun 2008-2022 secara parsial dan simultan. Penelitian ini bersifat kuantitatif dengan data sekunder diperoleh dari BPS Provinsi Sumatera Selatan dengan jumlah data *time series* selama 15 tahun 2008-2022. Metode yang digunakan adalah regresi linear berganda data proses pengolahan data dilakukan dengan bantuan aplikasi computer yaitu program SPSS.

Variabel bebas dalam penelitian ini yaitu Upah Minimum ( $X_1$ ) dan Tingkat Pendidikan ( $X_2$ ) lalu variabel terikat yaitu Penyerapan Tenaga Kerja ( $Y$ ). Hasil penelitian menunjukkan bahwa secara simultan variabel Upah Minimum ( $X_1$ ) dan Tingkat Pendidikan ( $X_2$ ) berpengaruh terhadap Penyerapan Tenaga Kerja ( $Y$ ) Provinsi Sumatera Selatan tahun 2008-2022. Sementara, secara parsial variabel Upah Minimum ( $X_1$ ) berpengaruh positif dan signifikan terhadap Penyerapan Tenaga Kerja ( $Y$ ) Provinsi Sumatera Selatan tahun 2008-2022, dan variabel Upah Minimum ( $X_2$ ) berpengaruh positif dan signifikan terhadap Penyerapan Tenaga Kerja ( $Y$ ) Provinsi Sumatera Selatan tahun 2008-2022. Nilai koefisien determinasi menunjukkan kontribusi pengaruh Upah Minimum ( $X_1$ ) dan Tingkat Pendidikan ( $X_2$ ) di Provinsi Sumatera Selatan sebesar 98,2% sedangkan sisanya sebesar 1,8% disebabkan oleh faktor-faktor lainnya yang tidak diteliti dalam model penelitian ini

**Kata Kunci :Upah Minimum, Tingkat Pendidikan, Penyerapan Tenaga Kerja**

## MOTTO

**“ Dan bersabarlah kamu sesungguhnya janji allah adalah benar “**

**(Qs. Ar-Rum 60)**

**“ Senyumlah syukuri hidupmu, tunjukkan pada dunia bahwa kau mampu”**

**( Andmesh Kamaleng )**

**“ Setetes keringat orangtuaku seribu langkahku untuk maju “**

**( Dinda Olivia Putri )**

## PERSEMBAHAN

**Kupersembahkan Skripsi ini kepada :**

- ❖ **Diri sendiri, terima kasih sudah mau bertahan sampai detik ini, terima kasih atas semua usaha dan upayanya, terima kasih untuk usaha berproses menjadi lebih baik, terima kasih juga sudah mau menyadarkan diri sendiri bahwa ternyata dunia tidak seburuk itu.**
- ❖ **Ayahanda tercinta Helta Doddy, superhero yang selalu berjuang untuk kehidupan penulis, yang telah memberikan dukungan moril, Do'a, keuangan, serta tenaga yang tanpa henti dicurahkan. Serta didikan dan kasih sayang yang tiada tara sekali lagi terimakasihku untukmu papa.**
- ❖ **Pintu surgaku (Almh) Yanti Ida Roswati, yang selalu kurindukan, semoga ini bisa membuat mama bahagia di surga.**
- ❖ **Kakak dan adikku, Rizaldy Burhan Pratama, S.I.P dan Tria Aurel Amanda, yang telah memberikan Do'a dan dukungan kepada penulis dalam penyelesaian skripsi ini.**
- ❖ **Kepada seseorang berinisial “A” yang telah berkontribusi dalam penulisan skripsi ini. Yang menemani, meluamgkan waktu, tenaga, dan pikiran kepada saya, dan memberi semangat untuk terus maju tanpa kenal kata menyerah dalam segala hal dalam meraih apa yang menjadi impian saya. Entah itu sementara atau selamanya terimakasih sudah hadir di kehidupanku semoga bertahan sampai akhir.**

## **KATA PENGANTAR**

Alhamdulillah, puji syukur yang sedalam-dalamnya penulis panjatkan kepada Allah SWT., Tuhan Yang Maha Esa atas segala rahmat dan hidayah-nya sehingga penulis dapat menyelesaikan skripsi dengan judul Pengaruh Upah Minimum dan Tingkat Pendidikan Terhadap Penyerapan Tenaga Kerja di aprovinsi Sumatera Selatan tahun 2008-2022.

Adapun tujuan dari penulisan skripsi ini adalah untuk memenuhi salah satu syarat kewajiban untuk mencapai gelar Sarjana Ekonomi pada Program Studi Ekonomi Pembangunan Fakultas Ekonomi dan Bisnis Universitas Baturaja.

Dalam melaksanakan penelitian ini penulis banyak mendapatkan dukungan, bantuan, dan bimbingan dari berbagai pihak baik secara langsung maupun tidak langsung sehingga akhirnya penulis mampu menyampaikan ucapan terima kasih dan penghargaan yang tulus kepada :

1. Ibu Ir. Lindawari, MZ. MT selaku rektor Universitas Baturaja.
2. Ibu Dr.E. Mardiah Kenamon, S.E.,M.Si selaku Dekan Fakultas Ekonomi dan Bisnis Universitas Baturaja.
3. Bapak Ali Akbar, S.E.,M.Si selaku Ketua Program Studi Ekonomi Pembangunan.
4. Ibu Dr. Lisa Hermawati, S.Pd.,M.Si selaku dosen pembimbing I dan bapak Andri Irawan, S.E.,M.Si selaku dosen pembimbing II yang telah menyediakan waktu dengan penuh kesabaran dalam membimbing,

mengarahkan, memberikan saran serta masukan yang sangat berguna dalam penyelesaian skripsi ini.

5. Ibu Dr. Rini Efrianti, S.E.,M.Si selaku penguji I dan Ibu Novie Al Muhariah selaku Penguji II yang telah member saran dan masukan demi kesempurnaan skripsi ini.
6. Seluruh dosen, Staff/karyawan Fakultas Ekonomi dan Bisnis Universitas Baturaja.
7. Termakasih kepada Elsa febrianti Putri, yang telah memberi dukungan yang tulus dan kebersamai penulis selama penyusunan skripsi ini.
8. Terimakasih kepada Destri Savitri, yang telah membuat penulis tetap mempertahankan kewarasan meskipun dibuat gila oleh keadaan.
9. Teman-teman satu angkatan dan seperjuangan khususnya mahasiswa Ekonomi Pembangunan 2020.

Akhirnya, kepada semua pihak baik yang langsung maupun secara tidak langsung telah ikut andil dalam penyelesaian skripsi ini, yang mohon maaf tidak dapat saya sebut satu persatu hanya do'a dan ucapan terimakasih yang dapat disampaikan semoga semuanya itu bernilai ibadah. Harapan terbesar saya adalah semoga karya ini bermanfaat. Aamiin.

Baturaja, Januari 2024  
Penulis,

DINDA OLIVIA PUTRI

## DAFTAR ISI

	Halaman
<b>HALAMAN JUDUL .....</b>	<b>i</b>
<b>HALAMAN PENGESAHAN SKRIPSI.....</b>	<b>ii</b>
<b>HALAMAN PENGESAHAN UJIAN SKRIPSI .....</b>	<b>iii</b>
<b>HALAMAN PERSETUJUAN REVISI SKRIPSI .....</b>	<b>iv</b>
<b>HALAMAN PERSETUJUAN SKRIPSI.....</b>	<b>v</b>
<b>HALAMAN PERNYATAAN .....</b>	<b>vi</b>
<b><i>ABSTRACT</i> .....</b>	<b>vii</b>
<b>ABSTRAK .....</b>	<b>viii</b>
<b>MOTTO DAN PERSEMBAHAN .....</b>	<b>ix</b>
<b>KATA PENGANTAR.....</b>	<b>x</b>
<b>DAFTAR ISI.....</b>	<b>xii</b>
<b>DAFTAR TABEL .....</b>	<b>xvi</b>
<b>DAFTAR GAMBAR.....</b>	<b>xvii</b>
<b>DAFTAR LAMPIRAN .....</b>	<b>xviii</b>
<b>BAB I PENDAHULUAN</b>	
1.1 Latar Belakang Masalah .....	1
1.2 Rumusan Masalah .....	9
1.3 Tujuan Penelitian .....	9
1.4 Manfaat Penelitian .....	9
1.4.1 Manfaat Teoritis .....	10
1.4.2 Manfaat Praktis .....	10

## **BAB II TINJAUAN PUSTAKA**

2.1 Landasan Teori .....	11
2.1.1 Upah Minimum .....	11
2.1.1.1 Pengertian Upah Minimum .....	11
2.1.1.2 Dasar Hukum Upah Minimum .....	12
2.1.1.3 Teori Upah Efisiensi .....	13
2.1.1.4 Faktor Yang Menimbulkan Harga Upah.....	15
2.1.2 Tingkat Pendidikan .....	17
2.1.2.1 Pengertian Pendidikan .....	17
2.1.2.2 Indikator Pendidikan .....	19
2.1.2.3 Misi Pendidikan .....	22
2.1.2.4 Jenis-jenis Pendidikan .....	22
2.1.2.1 Pengertian Pendidikan .....	17
2.1.3 Penyerapan Tenaga Kerja.....	23
2.1.3.1 Tenaga Kerja .....	24
2.1.3.2 Teori Lewis .....	25
2.1.3.3 Permintaan Tenaga Kerja .....	27
2.1.3.4 Faktor-faktor yang Mempengaruhi.....	28
2.1.4 Hubungan Antar Variabel.....	29
2.1.4.1 Upah Minimum terhadap Penyerapan Tenaga Kerja .	29
2.1.4.1 Tingkat Pendidikan terhadap Penyerapan Tenaga Kerja	32
2.2 Penelitian Sebelumnya .....	34
2.3 Kerangka Pemikiran.....	39
2.24 Hipotesis .....	40

### **BAB III METODOLOGI PENELITIAN**

3.1 Ruang Lingkup Penelitian .....	41
3.2 Jenis dan Sumber Data .....	41
3.2.1 Jenis Data.....	41
3.2.2 Sumber Data.....	41
3.3 Metode Analisis .....	42
3.3.1 Uji Asumsi Klasik .....	42
3.3.1.1 Uji Normalitas .....	42
3.3.1.2 Uji Multikolinearitas .....	42
3.3.1.3 Uji Heterokedastisitas .....	43
3.3.1.4 Uji Autokorelasi .....	44
3.4 Pengujian Hipotesis.....	45
3.4.1 Uji Signifikan Simultan (Uji F) .....	45
3.4.2 Uji Signifikan Parsial (Uji T).....	47
3.4.3 Koefisien Determinasi .....	49
3.5 Analisis Regresi Berganda .....	50
3.6 Batasan Operasional Variabel.....	51

### **BAB IV HASIL PENELITIAN DAN PEMBAHASAN**

4.1 Hasil Analisis .....	52
4.1.1 Hasil Uji Asumsi Klasik .....	52
4.1.1.1 Uji Normalitas .....	52
4.1.1.2 Uji Multikolinearitas .....	53
4.1.1.3 Uji Heterokedastisitas .....	54
4.1.1.4 Uji Autokorelasi .....	55

4.2 Uji Kelayakan Model .....	56
4.2.1 Pengujian Hipotesis .....	56
4.2.1.1 Uji F .....	56
4.2.1.2 Uji T .....	57
4.2.1.3 Koefisien Determinasi.....	59
4.3 Interpretasi Model Regresi .....	60
4.4 Pembahasan .....	62
4.4.1 Upah Minimum terhadap Penyerapan Tenaga Kerja .....	62
4.4.2 Tingkat Pendidikan terhadap Penyerapan Tenaga Kerja.....	66
<b>BAB V PENUTUP</b>	
5.1 Kesimpulan .....	69
5.2 Saran.....	70
DAFTAR PUSTAKA.....	71
LAMPIRAN.....	74



## DAFTAR TABEL

	Halaman
Tabel 1.1 Upah minimum, Tingkat Pendidikan, orang yang bekerja .....	6
Tabel 2.1 Penelitian Sebelumnya .....	34
Tabel 3.1 Durbin Watson Pengambilan Keputusan.....	44
Tabel 4.1 Uji Normalitas ( <i>One Sample Kolmogrov Smirnov</i> ).....	52
Tabel 4.2 Uji Multikolinearitas <i>VIF &amp; Tolerance</i> .....	53
Tabel 4.3 Uji Heterokedastisitas (Uji Glejser) .....	54
Tabel 4.4 Uji Autokorelasi .....	55
Tabel 4.5 Uji Signifikan Simultan (Uji F).....	56
Tabel 4.6 Uji Signifikan Parsial (Uji T).....	58
Tabel 4.7 Koefisien Determinasi $R^2$ .....	60
Tabel 4.8 Regresi Linear Berganda .....	61

## DAFTAR GAMBAR

	Halaman
Tabel 2.1 Teori Lewis .....	27
Tabel 2.2 Kerangka Pemikiran .....	39
Tabel 3.1 Kurva Pengujian Hipotesis Simultan (Uji F) .....	47
Tabel 3.2 Kurva Pengujian Hipotesis Parsial (Uji T) .....	49
Tabel 4.1 Hasil Kurva Uji F .....	57
Tabel 4.2 Hasil Kurva Uji T $X^1$ .....	58
Tabel 4.3 Hasil Kurva Uji T $X^2$ .....	59

## **DAFTAR LAMPIRAN**

Lampiran 1 Data Upah Minimum, Tingkat Pendidikan, Jumlah orang yang  
bekerja 2008-2022

Lampiran 2 Hasil Output SPSS

Lampiran 3 Tabel Distribusi F

Lampiran 4 Tabel Distribusi T

Lampiran 5 Tabel DW

Lampiran 6 SK Pembimbing

Lampiran 7 Kartu Konsultasi Bimbingan Skripsi