

**PENGARUH RASIO LIKUIDITAS DAN RASIO *LEVERAGE*
TERHADAP RASIO PROFITABILITAS PADA PT. GARUDA
INDONESIA (PERSERO) Tbk YANG TERDAFTAR DI BURSA
EFEK INDONESIA PERIODE 2017-2022**

SKRIPSI

**Sebagai Salah Satu Syarat Untuk Memperoleh Gelar
Sarjana Manajemen (S.M.)**



OLEH :

SHINTYA RAHMADONA

NPM : 2011090

**PROGRAM STUDI MANAJEMEN
FAKULTAS EKONOMI DAN BISNIS
UNIVERSITAS BATURAJA
JANUARI 2024**

**PENGARUH RASIO LIKUIDITAS DAN RASIO *LEVERAGE* TERHADAP
RASIO PROFITABILITAS PADA PT. GARUDA INDONESIA (PERSERO)
Tbk YANG TERDAFTAR DI BURSA EFEK INDONESIA
PERIODE 2017-2022**

PENGESAHAN SKRIPSI

Nama Mahasiswa : Shintya Rahmadona
Npm : 2011090
Fakultas : Ekonomi dan Bisnis
Program Studi : Manajemen
Konsentrasi : Manajemen Keuangan

Menyetujui,

Pembimbing Pertama,



Dr. E. Mardiah Kenamon, S.E., M.Si.
NIDN. 02-2808-7501

Pembimbing Kedua,



RR Dimas Veronica Priharti, S.E., M.M
NIDN. 02-0704-8402

Mengetahui,

Dekan
Fakultas Ekonomi dan Bisnis,



Novgya Ratih P, S.E., M.Si
NIDN : 02-0111-7701

Ketua
Program Studi Manajemen



Noviansyah, S.E., M.Si
NIDN : 02-2011-7501




UNIVERSITAS BATURAJA FAKULTAS EKONOMI DAN BISNIS

Terakreditasi Institusi BAN-PT No.88/SK/BAN-PT/Akred/PT/V/2018
Jalan KI Ratu Penghulu Karang Sari No.02301 Telpn (0735) 326122 Fak (0735) 321822
Baturaja – 32113 OKU Sumatera Selatan
Website : www.unbara.ac.id Email : Info@unbara.ac.id

PENGESAHAN UJIAN SKRIPSI

Skripsi Ini Telah Dipertahankan dan Disahkan
Di Depan Dewan Penguji Skripsi Program Studi Manajemen
Fakultas Ekonomi dan Bisnis Universitas Baturaja
(01 Desember 2023)


Ketua : Dr.E. Mardiah Kenamon, S.E., M.Si
NIDN. 02-2808-7501


(.....)

Sekretaris : RR Dimas Veronica Priharti, S.E., M.M.
NIDN. 02-0704-8402


(.....)

Anggota I : Noviansyah, S.E., M.Si
NIDN: 02-2011-7501


(.....)

Anggota II : Tati Herlina, S.E., M.Si
NIDN : 02-2707-7807


(.....)

Mengetahui,

Dekan
Fakultas Ekonomi dan Bisnis,

Novegva Ratih P. S.E., M.Si
NIDN: 02-0111-7701



Ketua
Program Studi Manajemen,

Noviansyah, S.E., M.Si
NIDN: 02-2011-7501





UNIVERSITAS BATURAJA FAKULTAS EKONOMI DAN BISNIS

Terakreditasi Institusi BAN-PT No.88/SK/BAN-PT/Akred/PT/VI/2018
Jalan Ki Ratu Penghulu Karang Sari No.02301 Telpn (0735) 326122 Faks. (0735)
321822
Baturaja – 32113 OKU Sumatera Selatan
Website : www.unbara.ac.id Email : Info@unbara.ac.id


PERSETUJUAN PERBAIKAN (REVISI) SKRIPSI

Nama Mahasiswa : Shintya Rahmadona
NPM : 2011090
Tanggal Ujian : 01 Desember 2023
Program Studi : Manajemen
Judul : Pengaruh Rasio Likuiditas dan Rasio *Leverage* terhadap Rasio Profitabilitas pada PT. Garuda Indonesia (Persero) Tbk yang terdaftar di Bursa Efek Indonesia Periode 2017 2022

Telah Direvisi, Disetujui Oleh Tim Penguji / Tim Pembimbing dan Diperkenankan Untuk Dicetak dan Diperbanyak.

No	NAMA	JABATAN PENGUJI	TANDA TANGAN
1.	<u>Dr. E. Mardiah Kenamon, S.E., M.Si</u> NIDN: 02-2808-7501	Ketua	1.....
2.	<u>RR Dimas Veronica Priharti, S.E., M.M.</u> NIDN. 02-0704-8402	Sekretaris	2.....
3.	<u>Noviansyah, S.E., M.Si</u> NIDN: 02-2011-7501	Anggota I	3.....
4.	<u>Tati Herlina, S.E., M.Si</u> NIDN : 02-2707-7807	Anggota II	4.....

Baturaja, Desember 2023
Ketua Program Studi Manajemen,



Noviansyah, S.E., M.Si
NIDN: 02-2011-7501

**PENGARUH RASIO LIKUIDITAS DAN RASIO *LEVERAGE* TERHADAP
RASIO PROFITABILITAS PADA PT. GARUDA INDONESIA (PERSERO)
Tbk YANG TERDAFTAR DI BURSA EFEK INDONESIA
PERIODE 2017-2022**

PERSETUJUAN SKRIPSI

Nama Mahasiswa : Shintya Rahmadona
NPM : 2011090
Fakultas : Ekonomi dan Bisnis
Program Studi : Manajemen
Konsentrasi : Manajemen Keuangan

Menyetujui,

Pembimbing Pertama,



Dr. E. Mardiah Kenamon, S.E., M.Si.
NIDN. 02-2808-7501

Pembimbing Kedua,



RR Dimas Veronica Priharti, S.E., M.M
NIDN. 02-0704-8402



UNIVERSITAS BATURAJA
FAKULTAS EKONOMI DAN BISNIS

Terakreditasi Institusi BAN-PT No. 88/SK/BAN-PT/Akread/PT/V/2018
Jl. Ki Ratu Penghulu Karang Sari No. 02301 Telp. (0735) 326122
Baturaja – 32115 Ogan Komering Ulu
Website : www.unbara.ac.id Email : info@unbara.ac.id

PERNYATAAN KEASLIAN
KARYA ILMIAH SKRIPSI

Saya yang bertanda tangan di bawah ini :

Nama : Shintya Rahmadona
Tempat dan Tanggal Lahir : Baturaja, 25 November 2002
Program Studi : Manajemen
Konsentrasi : Manajemen Keuangan
NPM : 2011090
Judul Skripsi : Pengaruh Rasio Likuiditas dan Rasio *Leverage* terhadap Rasio Profitabilitas pada PT. Garuda Indonesia (Persero) Tbk yang terdaftar di Bursa Efek Indonesia Periode 2017-2022

Menyatakan dengan sesungguhnya bahwa :

1. Seluruh data, informasi, interpretasi, serta pernyataan dalam pembahasan dan kesimpulan yang disajikan adalah merupakan hasil pengamatan, penelitian, pengolahan, serta pemikiran saya dengan pengarahan dari pembimbing yang ditetapkan.
2. Karya ilmiah yang saya tulis ini adalah asli dan belum pernah diajukan untuk mendapat gelar akademik, baik di Fakultas Ekonomi dan Bisnis Universitas Baturaja maupun di perguruan tinggi lainnya.

Demikian pernyataan ini dibuat dengan sebenar-benarnya dan apabila di kemudian hari ditemukan adanya bukti ketidakbenaran dalam pernyataan tersebut diatas, maka saya bersedia menerima sanksi akademis berupa pembatalan gelar yang saya peroleh melalui pengajuan karya ilmiah ini.

Baturaja, Desember 2023
Yang membuat pernyataan,



Shintya Rahmadona
NPM: 2011090

MOTTO

*“Barang siapa yang mengerjakan kebaikan sekecil apapun, niscaya dia akan melihat (balasan) nya.”
(QS. Al-Zalzalah:7)*

*“Ketahuilah bahwa kemenangan bersama kesabaran, kelapangan bersama kesempatan, dan kesulitan bersama kemudahan.”
(HR Tirmidzi)*

*“Tidak ada proses yang mudah untuk hasil yang indah.”
(Shintya Rahmadona)*

Persembahan

1. Terimakasih kepada ALLAH SWT yang telah memberikan nikmat dan karunianya sehingga penulis mampu melewati semua fase ini dengan rasa syukur.
2. Terimakasih Untuk Kedua Orang Tuaku tercinta (Suryadi dan Artita) yang selalu memberikan semangat kasih sayang, tempat dimana keluh kesah ku selama ini dan tiada henti mendo'akan sehingga saya dapat menyelesaikan permasalahan selama perkuliahan dengan baik.
3. Kepada kakak dan adik saya (Sartika Suci Pertiwi A.Md dan Sita Dara Puspita) yang selalu mendukung dan menjadi penyemangat untuk terus menggapai kesuksesan.
4. Kepada sahabat - sahabat saya, Mir'atul Hasanah, Eka Maulia Fathinanisa, Aning Dita Saputri, Desak Made, Miftah Huljannah, Veni Apriliani, Septina Wijaya, Indah Septiani dan Halimatul Hikmah yang telah membantu, mendukung dan saling menguatkan ketika menghadapi masalah kuliah.
5. Untuk Almamater Kebanggaanku “Universitas Baturaja.”

KATA PENGANTAR

Assalamu'alaikum Warahmatullahi Wabarakatuh

Segala puji syukur kehadirat Allah SWT atas berkah, rahmat dan hidayahnya yang senantiasa dilimpahkan kepada penulis, sehingga penulis bisa menyelesaikan skripsi dengan judul "Pengaruh Rasio Likuiditas dan Rasio *Leverage* Terhadap Rasio Profitabilitas pada PT. Garuda Indonesia (Persero) Tbk yang terdaftar di Bursa Efek Indonesia Periode 2017-2022". Sebagai syarat memperoleh gelar Sarjana Manajemen di Jurusan Manajemen Fakultas Ekonomi dan Bisnis Universitas Baturaja.

Dalam melaksanakan penelitian ini penulis banyak mendapatkan dukungan, bantuan, dan bimbingan dari berbagai pihak baik secara langsung maupun tidak langsung sehingga pada akhirnya penulis mampu menyelesaikan penyusunan skripsi ini tepat waktu. Oleh karena itu, penulis menyampaikan ucapan terima kasih dan penghargaan yang tulus kepada:

1. Allah SWT atas segala sesuatu yang telah ia berikan, baik rezeki, kesehatan, kekuatan, kesabaran, semangat yang tiada henti, dan karunianya sehingga penulis mampu menyelesaikan skripsi ini dengan rasa syukur.
2. Kedua orang tua tersayang yang telah memberikan dukungan dan do'a serta memenuhi kebutuhan materi kepada penulis sehingga terealisasinya skripsi ini.
3. Kakak dan adikku tersayang sebagai penyemangat penulis dalam penyelesaian skripsi ini.
4. Ibu Ir. Hj. Lindawati MZ, M.T., selaku Rektor Universitas Baturaja, dan Ibu Dr. E. Mardiah Kenamon, S.E., M.Si., selaku Dekan Fakultas Ekonomi dan Bisnis Universitas Baturaja.
5. Bapak Noviansyah, S.E., M.Si., selaku Ketua Program Studi Manajemen, dan Ibu Rani Anwar, S.Pd., M.M., selaku Sekretaris Program Studi Manajemen Fakultas Ekonomi dan Bisnis Universitas Baturaja.
6. Ibu Titie Syahnaz Natalia, S.H., M.H., selaku Dosen Pembimbing Akademik

penulis yang telah banyak membantu serta memberikan semangat yang tiada henti.

7. Ibu Dr. E. Mardiah Kenamon, S.E., M.Si., selaku Dosen Pembimbing I yang telah membimbing dan memberikan saran kepada penulis dalam penyelesaian skripsi ini.
8. Ibu RR Dimas Veronica Priharti, S.E., M.M., selaku Dosen Pembimbing II yang telah banyak membantu serta memberikan semangat tiada henti, menyediakan waktu dengan penuh kesabaran dalam membimbing, mengarahkan, memberikan saran serta masukan yang sangat berguna dalam penyelesaian skripsi ini.
9. Bapak Noviansyah, S.E., M.Si., selaku penguji I dan Ibu Tati Herlina, S.E., M.Si., selaku penguji II yang telah memberi saran dan masukan demi kesempurnaan skripsi ini.
10. Seluruh Dosen Fakultas Ekonomi dan Bisnis yang telah berjasa bagi penulis dalam menimba ilmu selama masa perkuliahan.
11. Semua pihak yang telah membantu dan memberikan dorongan kepada penulis, yang tidak dapat penulis sebutkan satu persatu hingga akhirnya penulis dapat menyelesaikan skripsi ini.

Penulis menyadari bahwa pembuatan skripsi ini masih jauh dari sempurna dan tentu memiliki kekurangan karena keterbatasan kemampuan dan pengetahuan dalam diri penulis. Untuk itu penulis mengharapkan kritik dan saran dari semua pihak yang bersifat membangun sehingga menjadikan skripsi ini lebih sempurna. Akhir kata, dengan kerendahan hati, penulis berharap semoga skripsi ini dapat bermanfaat untuk semua pihak khususnya dalam bidang manajemen keuangan.

Baturaja, Desember 2023

Penulis

(Shintya Rahmadona)

DAFTAR ISI

HALAMAN JUDUL	i
HALAMAN PENGESAHAN SKRIPSI	ii
HALAMANPENGESAHAN UJIAN SKRIPSI	iii
HALAMAN PERSETUJUAN PERBAIKAN (REVISI) SKRIPSI	iv
HALAMAN PERSETUJUAN SKRIPSI	v
HALAMAN PERNYATAAN	vi
ABSTRACT	vii
ABSTRAK	viii
MOTTO DAN PERSEMBAHAN	ix
KATA PENGANTAR	x
DAFTAR ISI	xii
DAFTAR TABEL	xv
DAFTAR GAMBAR	xvi
DAFTAR LAMPIRAN	xvii
BAB I PENDAHULUAN	1
1.1. Latar Belakang	1
1.2. Rumusan Masalah	6
1.3. Tujuan Penelitian.....	6
1.4. Manfaat Penelitian.....	6
BAB II TINJAUAN PUSTAKA	8
2.1. Landasan Teori	8
2.1.1. Manajemen Keuangan.....	8
2.1.1.1. Pengertian Manajemen Keuangan	8
2.1.1.2. Tujuan Manajemen Keuangan	8
2.1.2. Laporan Keuangan	9
2.1.2.1. Pengertian Laporan Keuangan.....	9
2.1.2.2. Jenis-Jenis Laporan Keuangan.....	9
2.1.3. Rasio Keuangan	10
2.1.3.1. Pengertian Rasio Keuangan	10
2.1.3.2. Jenis-Jenis Rasio Keuangan.....	11

2.1.4. Rasio Likuiditas	12
2.1.4.1. Pengertian Rasio Likuiditas	12
2.1.4.2. jenis-Jenis Rasio Likuiditas	12
2.1.5. Rasio <i>Leverage</i>	13
2.1.5.1. Pengertian Rasio <i>Leverage</i>	13
2.1.5.2. jenis-Jenis Rasio <i>Leverage</i>	14
2.1.6. Rasio Profitabilitas	16
2.1.6.1. Pengertian Rasio Profitabilitas	16
2.1.6.2. jenis-Jenis Rasio Profitabilitas	16
2.1.7. Hubungann Antar Variabel Independen dan Dependen	18
2.1.7.1. Hubungan Rasio Likuiditas Dengan Rasio Profitabilitas	18
2.1.7.2. Hubungan Rasio <i>Leverage</i> Dengan Rasio Profitabilitas	18
2.2. Penelitian Sebelumnya	20
2.3. Kerangka Pemikiran	27
2.4. Hipotesis	28
BAB III METODOLOGI PENELITIAN	29
3.1. Ruang Lingkup Penelitian	29
3.2. Jenis dan Sumber Data	29
3.2.1. Jenis Data	29
3.2.2. Sumber Data	30
3.3. Populasi dan Sampel	30
3.3.1. Populasi	30
3.3.2. Sampel	31
3.4. Metode Analisis	31
3.4.1. Analisis Kuantitatif	31
3.4.2. Analisis Regresi Linier Berganda	32
3.4.3. Uji Asumsi Klasik	33
3.4.3.1. Uji Normalitas	33
3.4.3.2. Uji Multikolinieritas	34
3.4.3.3. Uji Heteroskedastisitas	34
3.4.3.4. Uji Autokorelasi	35
3.5. Uji Hipotesis	36

3.5.1. Uji T (Uji Parsial)	36
3.5.2. Uji F (Uji Simultan)	37
3.6. Koefisien Determinasi (R^2).....	39
3.7. Batasan Operasional Variabel.....	40
BAB IV GAMBARAN UMUM	42
4.1. Sejarah Singkat PT. Garuda Indonesia Indonesia (Persero) Tbk.....	42
4.1.1. Asal Nama Garuda Indonesia	44
4.1.2. Logo Perusahaan	45
4.2. Visi dan Misi PT. Garuda Indonesia	45
4.2.1. Visi.....	45
4.2.2. Misi	45
4.3. Struktur Organisasi PT. Garuda Indonesia	46
BAB V HASIL ANALISIS DAN PEMBAHASAN.....	48
5.1. Deskripsi Variabel Penelitian	48
5.2. Hasil Penelitian	49
5.2.1. Uji Asumsi Klasik.....	49
5.2.1.1. Uji Normalitas.....	49
5.2.1.2. Uji Multikolinearitas.....	50
5.2.1.3. Uji Heterokedastisitas	51
5.2.1.4. Uji Autokorelasi.....	53
5.2.2. Analisis Regresi Berganda	55
5.2.3. Pengujian Hipotesis	56
5.2.3.1 Uji t (Pengujian Secara Parsial	56
5.2.3.2. Uji f (Uji Simultan).....	58
5.2.4. Koefisien Determinasi (R^2).....	59
5.3. Pembahasan	60
BAB VI KESIMPULAN DAN SARAN	65
6.1. Kesimpulan	65
6.2. Saran	66
DAFTAR PUSTAKA	
LAMPIRAN	

DAFTAR TABEL

Tabel 1.1	Data Laporan Keuangan Rasio Profitabilita (ROA)	4
Tabel 2.1	Penelitian Sebelumnya.....	20
Tabel 3.1	Batasan Operasional Variabel.....	40
Tabel 5.1	Data Laporan Keuangan Triwulan.....	48
Tabel 5.2	Hasil Kolmogorov-Smirnov.....	50
Tabel 5.3	Nilai <i>Tolerance</i> dan VIF	51
Tabel 5.4	Hasil Uji Durbin-Watson	53
Tabel 5.5	Hasil Uji <i>Runs Test</i>	54
Tabel 5.6	Hasil Analisis Regresi Linier Berganda.....	55
Tabel 5.7	Hasil Uji T.....	56
Tabel 5.8	Hasil Uji F.....	58
Tabel 5.9	Hasil Koefisien Determinasi (R^2).....	60

DAFTAR GAMBAR

Gambar 2.1 Kerangka Pemikiran.....	27
Gambar 3.1 Kurva Pengujian Hipotesis Parsial (Uji T).....	37
Gambar 3.2 Kurva Pengujian Hipotesis Simultan (Uji F)	38
Gambar 4.1 Struktur Organisasi PT. Garuda Indonesia (Persero) Tbk.....	47
Gambar 5.1 Grafik <i>Scatterplot</i>	52
Gambar 5.2 Uji t Rasio Likuiditas	57
Gambar 5.3 Uji t Rasio <i>Leverage</i>	58
Gambar 5.4 Uji f Pada Tingkat Keyakinan 95%.....	59

DAFTARLAMPIRAN

- Lampiran 1. Hasil Triwulan Rasio Likuiditas (CR) PT. Garuda Indonesia(Persero) Tbk Periode 2017-2022.
- Lampiran 2. Hasil Triwulan Rasio *Leverage* (DER) PT. Garuda Indonesia(Persero) Tbk Periode 2017-2022.
- Lampiran 3. Hasil Triwulan Rasio Profitabilitas (ROA) PT. Garuda Indonesia(Persero) Tbk Periode 2017-2022.
- Lampiran 4. Uji Normalitas (*One Sample Kolmogorov Smirnov*)
- Lampiran 5. Uji Multikolinearitas (Nilai *Tolerance* dan VIF)
- Lampiran 6. Uji Heteroskedastisitas (Grafik *Scatterplot*)
- Lampiran 7. Uji Runs Test
- Lampiran 8. Analisis Regresi Linier Berganda
- Lampiran 9. Uji T
- Lampiran 10. Uji F
- Lampiran 11. Koefisien Determinasi (*R Square*)
- Lampiran 12. Tabel Durbin-Watson (DW)
- Lampiran 13. Titik Persentase Distribusi t (df = 1- 40)
- Lampiran 14. Titik Persentase Distribusi F (df = 1-40)

Alamat E-mail:

shintyarahmadona3@gmail.com