

**PENGARUH BELANJA DAERAH TERHADAP KINERJA
KEUANGAN PEMERINTAH DAERAH
KABUPATEN OKU TIMUR
TAHUN 2018-2022**

SKRIPSI



Oleh:

**FEBRIYANTI
NPM: 2013019**

**PPROGRAM STUDI AKUNTANSI
FAKULTAS EKONOMI DAN BISNIS
UNIVERSITAS BATURAJA
JANUARI 2024**

**PENGARUH BELANJA DAERAH TERHADAP KINERJA
KEUANGAN PEMERINTAH DAERAH
KABUPATEN OKU TIMUR
TAHUN 2018-2022**

SKRIPSI

**Sebagai Salah Satu Syarat Untuk Memperoleh Gelar
Sarjana Akuntansi (S.Ak)**



Oleh:

**FEBRIYANTI
NPM: 2013019**

**PPROGRAM STUDI AKUNTANSI
FAKULTAS EKONOMI DAN BISNIS
UNIVERSITAS BATURAJA
JANUARI 2024**


PENGARUH BELANJA DAERAH TERHADAP KINERJA KEUANGAN
PEMERINTAH DAERAH KABUPATEN OKU TIMUR TAHUN 2018-2022

PENGESAHAN SKRIPSI


Nama Mahasiswa : Febriyanti
NPM : 2013019
Fakultas : Ekonomi dan Bisnis
Program Studi : Akuntansi
Konsentrasi : Akuntansi Sektor Publik

Menyetujui,

Pembimbing Pertama,


Anis Feblin, S.E., M.Si
NIDN: 02-0201-7602

Pembimbing Kedua,


Yulitawati, S.E., M.Si
NIDN: 02-0707-7803

Mengetahui,

Dekan
Fakultas Ekonomi dan Bisnis,

Dr. E. Mardiah Kenamon, S.E., M.Si
NIDN: 02-2808-7501

Ketua
Program Studi Akuntansi,

Yulitawati, S.E., M.Si
NIDN: 02-0707-7803





UNIVERSITAS BATURAJA
FAKULTAS EKONOMI DAN BISNIS


Terakreditasi Institusi BAN-PT No. 284/SK/BAN-PT/Ak.Ppj/PT/IV/2023
Jalan Ki Ratu Penghulu Karang Sari No.02301 Telpun (0735) 326122 Fak (0735) 321822
Baturaja – 32113 OKU Sumatera Selatan
Website : www.unbara.ac.id Email : Info@unbara.ac.id

PENGESAHAN UJIAN SKRIPSI

Skripsi Ini Telah Dipertahankan dan Disahkan
Di Depan Dewan Penguji Skripsi Program Studi Akuntansi
Fakultas Ekonomi dan Bisnis Universitas Baturaja
7 Desember 2023

Ketua : 
:
(Anis Feblin, S.E., M.Si)
NIDN: 02-0202-7602

Sekretaris : 
:
(Yulitiawati, S.E., M.Si)
NIDN: 02-0707-7803

Anggota I : 
:
(Dr. E. Mardiah Kenamon, S.E., M.Si)
NIDN: 02-2808-7501

Anggota II :
(Eka Meiliva Dona, S.E., M.Si., Ak., CA)
NIDN: 02-2505-8503

Mengetahui,

Dekan
Fakultas Ekonomi dan Bisnis,




Dr. E. Mardiah Kenamon, S.E., M.Si
NIDN: 02-2808-7501



Ketua
Program Studi Akuntansi,

Yulitiawati, S.E., M.Si
NIDN: 02-0707-7803



UNIVERSITAS BATURAJA
FAKULTAS EKONOMI DAN BISNIS

Terakreditasi Institusi BAN-PT No. 284/SK/BAN-PT/Ak.Ppj/PT/IV/2023
Jalan Ki Ratu Penghulu Karang Sari No.02301 Telpun (0735) 326122 Fak (0735) 321822
Baturaja – 32113 OKU Sumatera Selatan
Website : www.unbara.ac.id Email : info@unbara.ac.id

PERSETUJUAN PERBAIKAN (REVISI)
SKRIPSI

Nama Mahasiswa : Febriyanti
NPM : 2013019
Tanggal Ujian : 7 Desember 2023
Program Studi : Akuntansi
Konsentrasi : Akuntansi Sektor Publik
Judul Skripsi : Pengaruh Belanja Daerah Terhadap Kinerja Keuangan
Pemerintah Daerah Kabupaten OKU Timur Tahun 2018-2022

Telah Direvisi, Disetujui oleh Tim Penguji Skripsi dan Diperkenankan untuk Dijilid dan Diperbanyak.

No.	NAMA	JABATAN PENGUJI	TANDA TANGAN
1.	<u>Anis Feblin, S.E., M.Si</u> NIDN: 02-0202-7602	Ketua	1.
2.	<u>Yulitiawati, S.E., M.Si</u> NIDN: 02-0707-7803	Sekretaris	2.
3.	<u>Dr. E. Mardiah Kenamon, S.E., M.Si</u> NIDN: 02-2808-7501	Anggota I	3.
4.	<u>Eka Meiliya Dona, S.E., M.Si., Ak., CA</u> NIDN: 02-2505-8503	Anggota II	4.

Baturaja, 5 Desember 2023
Ketua Program Studi Akuntansi

Yulitiawati, S.E., M.Si
NIDN: 02-0707-7803

Pengaruh Belanja Daerah Terhadap Kinerja Keuangan Pemerintah Daerah
Kabupaten OKU Timur Tahun 2018-2022

PERSETUJUAN SKRIPSI

Nama Mahasiswa : Febriyanti
NPM : 2013019
Fakultas : Ekonomi dan Bisnis
Program Studi : Akuntansi
Konsentrasi : Akuntansi Sektor Publik

Menyetujui,

Pembimbing Pertama,


Anis Feblin, S.E., M.Si
NIDN : 02-0202-7602

Pembimbing Kedua,


Yulitiawati, S.E., M.Si
NIDN: 02-0707-7803

**PERNYATAAN KEASLIAN
KARYA ILMIAH SKRIPSI**

Saya yang bertanda tangan di bawah ini:

Nama : Febriyanti
Tempat dan Tanggal Lahir : Bandung, 16 Februari 1999
Program Studi : Akuntansi
Konsentrasi : Akuntansi Sektor Publik (ASP)
NPM : 2013019
Judul Skripsi : Pengaruh Belanja Daerah Terhadap Kinerja
Keuangan Pemerintah Kabupaten OKU Timur
Tahun 2018-2022

Menyatakan dengan sesungguhnya bahwa:

1. Seluruh data, informasi, interpretasi, serta pernyataan dalam pembahasan dan kesimpulan yang di sajikan dalam karya ilmiah ini, kecuali di sebutkan sumbernya adalah merupakan hasil pengamatan, penelitian, pengolahan, serta pemikiran saya dengan pengarahan dari para pembimbing yang di tetapkan.
2. Karya ilmiah yang saya tulis ini adalah asli dan belum pernah diajukan untuk mendapatkan gelar akademik, baik di Fakultas Ekonomi dan Bisnis Universitas Baturaja maupun di perguruan tinggi lainnya.

Dengan demikian ini di buat dengan sebenar-benarnya dan apabila di kemudian hari ditemukan adanya bukti ketidakbenaran dalam pernyataan tersebut di atas, maka saya bersedia menerima sanksi akademis berupa pembatalan gelar yang saya peroleh melalui pengajuan karya ilmiah ini.

Baturaja, Desember 2023
Yang membuat pernyataan,



Febriyanti
NPM : 2013019

ABSTRACT

Febriyanti (2023). The Influence of Regional Expenditures on the Financial Performance of the Regional Government of East OKU Regency 2018-2022. The research was under the guidance of Anis Feblin, S.E., M.Si and Yulitiawati, S.E., M.Si.

This research aimed to determine the influence of regional spending on the financial performance of the East OKU Regency Regional Government in 2018-2022. This type of research used quantitative research. The data used in this research was Secondary Data sourced from <https://okutimurkab.go.id/keuangan-daerah>. The population in this research was the Regional Revenue and Expenditure Budget Realization Report from 2018-2022 in East OKU Regency. The analytical tool used in this research was Simple Linear Regression. The results of this research showed that regional spending had no influence on regional government financial performance. The results of the R Square coefficient of determination showed 0.317, meaning that the contribution or magnitude of the influence of the independent variable, namely Regional Expenditures, on the dependent variable, namely the Financial Performance of the Regional Government in East OKU Regency, was 31.7%, while the remaining 68.3% was determined by other variables that were not included in this research.

Keywords: *Regional Expenditures, Regional Government Financial Performance*

ABSTRAK

Febriyanti (2023). Pengaruh Belanja Daerah Terhadap Kinerja Keuangan Pemerintah Daerah Kabupaten OKU Timur Tahun 2018-2022. Skripsi dibimbing oleh Ibu Anis Feblin, S.E., M.Si Selaku Pembimbing I dan Ibu Yulitiawati, S.E., M.Si Selaku Pembimbing II.

Penelitian ini bertujuan untuk mengetahui Pengaruh Belanja Daerah Terhadap Kinerja Keuangan Pemerintah Daerah Kabupaten OKU Timur Tahun 2018-2022. Jenis penelitian ini menggunakan penelitian kuantitatif. Data yang digunakan dalam penelitian ini adalah Data Sekunder yang bersumber dari <https://okutimurkab.go.id/keuangan-daerah>. Populasi dalam penelitian ini adalah Laporan Realisasi Anggaran Pendapatan dan Belanja Daerah dari tahun 2018-2022 di Kabupaten OKU Timur. Alat analisis yang digunakan dalam penelitian ini adalah Regresi Linear Sederhana. Hasil dari penelitian ini menunjukkan bahwa Belanja Daerah tidak berpengaruh terhadap Kinerja Keuangan Pemerintah Daerah. Hasil dari koefisien determinasi *R Square* menunjukkan sebesar 0,317 artinya besarnya kontribusi atau besarnya pengaruh variabel independen yaitu Belanja Daerah terhadap variabel dependen yaitu Kinerja Keuangan Pemerintah Daerah di Kabupaten OKU Timur sebesar 31,7%, sedangkan sisanya 68,3% ditentukan oleh variabel lain yang tidak dimasukkan dalam penelitian ini.

Kata Kunci: Belanja Daerah, Kinerja Keuangan Pemerintah Daerah

MOTTO

**“Jika kamu bisa bermimpi, kamu juga bisa mewujudkannya”
“Kamu tidak harus hebat untuk memulai, tapi kamu harus memulai
untuk menjadi orang hebat”**

PERSEMBAHAN

Dengan penuh rasa syukur dan bahagia, skripsi ini saya persembahkan kepada:

- Kepada Allah SWT yang telah memberikan kesehatan, rahmat, hidayah, rezeki, dan semua yang saya butuhkan, Allah SWT sutradara terhebat.
- Untuk Ibuku tercinta Erna Dewi dan Bapakku tercinta (Alm) Engkan Iskandar terima kasih atas doa, motivasi, semangat, cinta, kasih, sayang, dan pengorbanan yang telah diberikan.
- Untuk adikku Meisya Dwi Lestari dan seluruh keluarga besar tercinta, terima kasih telah memberi dukungan dan nasihat selama ini, serta doa kepada saya.

KATA PENGANTAR

Alhamdulillah rabbil'alamiin, segala puji bagi Allah SWT yang telah melimpahkan keberkahan serta karunia-Nya sehingga penulis dapat menyelesaikan skripsi ini dengan judul: "Pengaruh Belanja Daerah Terhadap Kinerja Keuangan Pemerintah Daerah Kabupaten OKU Timur Tahun 2018-2022" sebagai salah satu syarat untuk mencapai gelar Sarjana Akuntansi Pada Program Studi Akuntansi Fakultas Ekonomi dan Bisnis Universitas Baturaja.

Penulis banyak mendapatkan dukungan, bantuan, dan bimbingan dari berbagai pihak baik secara langsung maupun tidak langsung sehingga pada akhirnya penulis mampu menyelesaikan penyusunan skripsi ini tepat waktu. Oleh karena itu, penulis menyampaikan ucapan terima kasih dan penghargaan yang tulus kepada:

1. Ibu Ir. Hj. Lindawati MZ, M.T., selaku Rektor Universitas Baturaja dan Ibu Dr.E Mardiah Kenamon, S.E., M.Si., selaku Dekan Fakultas Ekonomi dan Bisnis Universitas Baturaja yang telah memberikan *support*/dukungan baik secara langsung maupun tidak langsung dalam penyelesaian skripsi ini.
2. Ibu Yulitiawati, S.E., M.Si. selaku Ketua Program Studi Akuntansi sekaligus Pembimbing II saya yang telah menyediakan waktu dengan penuh kesabaran dalam membimbing, mengarahkan, memberikan saran serta masukan yang sangat berguna dalam penyelesaian skripsi ini.
3. Ibu Anis Feblin, S.E., M.Si. selaku pembimbing I, yang telah menyediakan waktu dengan penuh kesabaran dalam membimbing, mengarahkan,

memberikan saran serta masukan yang sangat berguna dalam penyelesaian skripsi ini.

4. Ibu Dr.E. Mardiah Kenamon, S.E., M.Si selaku Penguji I yang telah memberi motivasi, *support*, saran, serta masukan dalam penyempurnaan skripsi ini.
5. Ibu Eka Meiliya Dona, S.E., M.Si., Ak., CA Selaku Penguji II yang telah memberi saran dan masukan dalam penyempurnaan dalam penulisan skripsi ini.
6. Seluruh Dosen dan Staf/Pegawai Fakultas Ekonomi dan Bisnis yang juga turut memberikan bantuan dan kemudahan kepada penulis baik secara langsung maupun tidak langsung.
7. Sahabatku Novita Pratiwi, Devira Azzahra, Ranti Pratiwi, Hanalia Novilasary S, dan Ulfah Nurul F, terima kasih telah memberikan motivasi dan dorongan serta terima kasih atas kebersamaan yang telah kita lalui bersama semoga kita dapat meraih kesuksesan dimasa yang akan datang.
8. Teman-teman seperjuanganku Pejuang Sarjana (Rahma, Luluk, Suci, Egy, Sri, Echa, Meil, Herda, Nurhayati, Rantika, Ritia, Weli, Shinta) terima kasih telah memberikan semangat serta motivasi tiada hentinya dalam mengerjakan skripsi ini.
9. Manusia menyebalkan berinisial IW terima kasih telah memberikan semangat serta motivasi tiada hentinya dalam mengerjakan skripsi ini.
10. Teman-teman seangkatan 2020.

11. Last but not least I wanna thank me, I wanna thank me for believing in me. I wanna thank me for all doing this hard work. I wanna thank me for having no days off. I wanna thank me for never quitting. I wanna thank me for just being me at all times.

Penulis menyadari bahwa skripsi ini masih jauh dari sempurna dan tentu memiliki kekurangan karena keterbatasan kemampuan dan pengetahuan dalam diri penulis. Oleh karena itu kritik dan saran yang membangun dari pembaca demi penyempurnaan kualitas skripsi ini sangat diharapkan. Akhir kata, dengan kerendahan hati, penulis berharap semoga skripsi ini dapat bermanfaat semua pihak, baik bagi diri penulis sendiri, almamater penulis, peneliti selanjutnya, maupun pihak Dinas/Perusahaan, sehingga membawa kebaikan bagi kita semua. *Aamiin.*

Baturaja, Desember 2023

Penulis

Febriyanti

DAFTAR ISI

	Halaman
HALAMAN SAMPUL DEPAN	i
HALAMAN JUDUL	ii
HALAMAN PENGESAHAN SKRIPSI	iii
HALAMAN PENGESAHAN UJIAN SKRIPSI	iv
HALAMAN PERSETUJUAN PERBAIKAN (REVISI) SKRIPSI	v
HALAMAN PERSETUJUAN SKRIPSI	vi
HALAMAN PERNYATAAN KEASLIAN KARYA ILMIAH	vii
ABSTRACT	viii
ABSTRAK	ix
MOTTO DAN PERSEMBAHAN	x
KATA PENGANTAR	xi
DAFTAR ISI	xiv
DAFTAR TABEL	xvi
DAFTAR GAMBAR	xvii
DAFTAR LAMPIRAN	xviii
BAB I PENDAHULUAN	
1.1 Latar Belakang	1
1.2 Rumusan Masalah	7
1.3 Tujuan Penelitian	7
1.4 Manfaat Penellitian	7
BAB II TINJAUAN PUSTAKA	
2.1 Landasan Teori	9
2.1.1 Akuntansi	9
2.1.1.1 Tujuan dan Fungsi Akuntansi	9
2.1.1.2 Manfaat Akuntansi Keuangan	10
2.1.2 Akuntansi Sektor Publik	10
2.1.2.1 Tujuan Akuntansi Sektor Publik	11
2.1.2.2 Jenis Akuntansi Sektor Publik	11
2.1.2.3 Peran Akuntansi Sektor Publik	11
2.1.3 Laporan Keuangan Pemerintah Daerah	12
2.1.4 Belanja Daerah	14
2.1.5 Kinerja Keuangan Pemerintah Daerah	19
2.2 Hubungan Antar Variabel	21
2.2.1 Hubungan Belanja Daerah Terhadap Kinerja Keuangan Pemerintah Daerah	21
2.3 Penelitian Sebelumnya	22
2.4 Kerangka Pemikiran	28
2.5 Hipotesis	28

BAB III METODOLOGI PENELITIAN	
3.1 Ruang Lingkup Penelitian	29
3.2 Jenis Dan Sumber Data	29
3.2.1 Jenis Data	29
3.2.2 Sumber Data	30
3.2.3 Metode Pengumpulan Data	30
3.3 Populasi	30
3.4 Metode Analisis Data	31
3.4.1 Analisis Kuantitatif	31
3.4.2 Uji Asumsi Klasik	31
3.5 Analisis Regresi Linear Sederhana	33
3.6 Pengujian Hipotesis	34
3.6.1 Uji t	34
3.7 Koefisien Determinasi	35
3.8 Batasan Operasional Variabel	36
BAB IV GAMBARAN UMUM	
4.1 Sejarah Kabupaten OKU Timur	38
4.2 Terbentuknya Kabupaten OKU Timur	40
4.3 Visi dan Misi.....	42
4.4 Organisasi	43
4.5 Struktur Organisasi	44
BAB V HASIL ANALISIS DAN PEMBAHASAN	
5.1 Hasil Analisis	50
5.1.1 Uji Asumsi Klasik	50
5.1.1.1 Uji Normalitas	50
5.1.1.2 Uji Heteroskedastisitas	51
5.1.1.3 Uji Autokorelasi.....	52
5.1.2 Analisis Regresi Linier Sederhana	53
5.1.3 Uji Hipotesis	54
5.1.4 Analisis Koefisien Determinasi	55
5.2 Pembahasan	56
BAB VI KESIMPULAN DAN SARAN	
6.1 Kesimpulan	57
6.2 Saran	57
6.3 Keterbatasan Penelitian	58
DAFTAR PUSTAKA	59
LAMPIRAN	61

DAFTAR TABEL

	Halaman
Tabel 1.1 Laporan Realisasi Anggaran Belanja Daerah	4
Tabel 1.2 Rasio Efisiensi Kinerja Keuangan Pemerintah Daerah	5
Tabel 2.1 Penelitian Sebelumnya	22
Tabel 3.1 Batasan Operasional Variabel	36
Tabel 5.1 Hasil Uji Normalitas	50
Tabel 5.2 Hasil Uji Glejser	51
Tabel 5.3 Hasil Uji Autokorelasi	52
Tabel 5.4 Hasil Analisis Regresu Linier Sederhana.....	53
Tabel 5.5 Hasil Uji t	54
Tabel 5.6 Hasil Uji Koefisien Determinasi	55

DAFTAR GAMBAR

	Halaman
Gambar 2.1 Kerangka Pemikiran.....	28
Gambar 3.1 Uji Tingkat Keyakinan 95% (Uji t)	35
Gambar 4.1 Struktur Organisasi BPKAD	44
Gambar 5.1 Hasil Uji Tingkat Keyakinan 95% (Uji t)	55

DAFTAR LAMPIRAN

	Halaman
Lampiran 1 Data LRA Kabupaten OKU Timur Tahun 2018-2022	61
Lampiran 2 Distribusi t	66
Lampiran 4 <i>Output</i> SPSS	67
Lampiran 5 SK Pembimbing	69
Lampiran 6 Kartu Konsultasi Bimbingan Skripsi	70


PEMERINTAH KABUPATEN OGAN KOMERING ULU TIMUR
RINGKASAN APBD YANG DIKLASIFIKASI MENURUT KELOMPOK DAN JENIS PENDAPATAN, BELANJA, DAN PEMBIAYAAN
 TAHUN ANGGARAN 2022

URAIAN	ANGGARAN	REALISASI	(%)	REALISASI
	2022	2022		2021
PENDAPATAN DAERAH	2.139.148.705.815,00	2.041.006.489.819,98	95,41	1.925.411.974.490,50
PENDAPATAN ASLI DAERAH (PAD)	102.009.530.000,00	97.282.586.677,39	95,37	125.316.766.045,53
Pajak Daerah	45.108.030.000,00	41.991.450.765,00	93,09	37.656.162.676,00
Retribusi Daerah	5.201.500.000,00	1.590.442.594,00	30,58	2.142.027.458,00
Hasil Pengelolaan Kelayakan Daerah yang Dipisahkan	4.500.000.000,00	4.558.893.402,71	101,31	3.472.257.989,47
Lain-lain PAD yang Sah	47.200.000.000,00	49.141.799.915,68	104,11	82.006.317.922,06
PENDAPATAN TRANSFER	2.016.203.222.475,00	1.926.215.749.467,59	95,54	1.704.232.822.808,97
Pendapatan Transfer Pemerintah Pusat	1.556.847.885.713,00	1.533.546.986.617,00	98,50	1.366.208.321.096,00
Dana Perimbangan	1.303.565.449.713,00	1.268.386.261.617,00	97,30	1.110.639.763.096,00
Dana Insentif Daerah (DID)	4.870.165.000,00	16.748.454.000,00	343,90	9.656.904.000,00
Dana Desa	248.412.271.000,00	248.412.271.000,00	100,00	245.911.654.000,00
Pendapatan Transfer Antar Daerah	459.355.336.762,00	392.668.762.850,59	85,48	338.024.501.712,97
Pendapatan Bagi Hasil	103.869.281.004,00	88.883.166.143,48	85,57	73.953.413.446,97
Bantuan Keuangan	355.486.055.758,00	303.785.596.707,11	85,46	264.071.088.266,00
LAIN-LAIN PENDAPATAN DAERAH YANG SAH	20.935.953.340,00	17.508.153.675,00	83,63	95.862.385.636,00
Pendapatan Hibah	1.000.000.000,00	1.000.000.000,00	100,00	14.457.349.661,00
Lain-lain Pendapatan Sesuai dengan Ketentuan Peraturan Perundang-Undangan	19.935.953.340,00	16.508.153.675,00	82,81	81.405.035.975,00
BELANJA DAERAH	2.146.706.077.911,00	1.998.146.051.789,66	93,08	1.924.036.260.615,73
BELANJA OPERASI	1.259.675.762.310,00	1.181.214.644.412,05	93,77	1.122.634.934.829,27
Belanja Pegawai	694.013.475.832,00	658.209.832.099,00	94,84	666.213.522.693,00
Belanja Barang dan Jasa	532.512.442.478,00	494.889.225.263,05	92,93	431.232.495.853,27
Belanja Bunga	1.158.000.000,00	1.157.968.680,00	100,00	4.140.615.283,00
Belanja Subsidi	1.200.000.000,00	1.200.000.000,00	100,00	1.200.000.000,00
Belanja Hibah	29.025.844.000,00	24.761.618.370,00	85,31	19.256.301.000,00
Belanja Bantuan Sosial	1.766.000.000,00	996.000.000,00	56,40	592.000.000,00
BELANJA MODAL	542.123.787.601,00	473.679.877.377,61	87,37	464.298.024.785,46
Belanja Modal Tanah	50.000.000,00	50.000.000,00	100,00	0,00
Belanja Modal Peralatan dan Mesin	58.063.459.024,00	57.195.807.284,00	98,51	49.366.492.297,00
Belanja Modal Gedung dan Bangunan	51.799.512.359,00	46.795.099.442,98	90,34	54.754.788.089,73

Kode Rekening	Uraian	Carian	Anggaran 2021	Realisasi 2021	(%)	Realisasi 2020
63	REVENU TRANSFER	D.1.b.4)	4.000.000.000,00	4.000.000.000,00	100,00	6.531.503.247,70
63.1	Belanja Transfer Ringkasan	D.1.b.4).n)	332.237.301.000,00	332.237.301.001,00	100,00	344.615.660.897,00
63.2	Belanja Transfer Kelembagaan Daerah ke Desa	(D.1.b.4).b)	337.762.699.000,00	337.762.699.000,00	100,00	381.147.172.344,70
	Jumlah Belanja Transfer		2.036.378.894.369,00	1.824.036.260.618,73	94,48	1.900.173.328.963,73
	JUMLAH REVENU SURPLUS / (OVERSHT)	D.1.c	(40.784.446.201,00)	1.578.319.874,77	(2,37)	97.487.676.390,18
6	PEMBAYARAN	D.1.d				
6.1	PENERIMAAN PEMBAYARAN	D.1.d.1)	05.184.445.201,12	05.184.445.201,12	100,00	10.371.720.045,84
6.1.1	Penerimaan S/DPA					
	Jumlah Penerimaan Pembayaran		05.184.445.201,12	05.184.445.201,12	100,00	19.371.720.045,84
6.2	PENGELOMPOK PEMBAYARAN	D.1.d.2)				
6.2.2	Penyertaan Modal Pemerintah Daerah	D.1.d.2).n)	5.500.000.000,12	5.498.852.000,00	99,98	2.544.500.000,00
6.2.3	Pembayaran Piutang dari Lembaga Keuangan Bukan Bank	D.1.d.2).b)	38.900.000.000,00	38.853.934.880,00	99,88	29.140.451.235,00
	Jumlah Pengeluaran Pembayaran		44.400.000.000,12	44.352.786.880,00	99,89	31.684.951.235,00
	PEMBAYARAN NETTO		40.784.446.201,00	40.831.068.221,12	100,12	(12.313.231.180,08)
	SISA LEBIH PEMBAYARAN ANGGARAN (SILPA)	D.1.e	0,00	42.207.372.095,89	0,00	05.184.445.201,12

Catatan atas Laporan Keuangan merupakan bagian yang tidak terpisahkan dari Laporan Keuangan pokok

Martapura, 25 April 2022
 BUPATI OGAN KOPERING ULUTIMUR


 H. LAYOSIN, S.T.

No.	Nama Daerah	5. Belanja Daerah	51. Belanja Tidak Langsung	511. Belanja Pegawai TL	512. Belanja Bunga	513. Belanja Subsidi	514. Belanja Hibah
1.	Provinsi Aceh	17.279.528.940,753	7.563.418.756,923	2.823.244.637,477	-	-	712.362.675,022
115.	Kab. Bantul	2.439.267.393,088	1.227.001.586,029	767.934.359,462	7.600.000,000	-	23.275.200,000
116.	Kab. Ogan Ilir	1.673.563.867,622	1.034.178.555,684	610.372.733,248	-	3.328.368,636	77.622.200,000
117.	Kab. OKU Timur	1.835.870.779,971	1.113.612.829,794	671.857.636,644	8.000.000,000	-	71.411.460,750
118.	Kab. OKU Selatan	1.474.649.049,827	795.155.509,040	427.149.477,326	-	-	56.284.100,000
119.	Kab. Empat Lawang	1.102.892.038,277	515.742.619,301	308.343.660,988	-	300.000,000	-
120.	Kab. Penukal Abab Lematang Ilir	1.421.336.575,388	510.044.384,010	245.280.352,110	21.000.000,000	-	95.601.180,000
121.	Kab. Musi Rawas Utara	1.126.213.916,754	419.939.195,127	214.955.910,878	-	-	50.260.440,000
122.	Provinsi Bengkulu	3.475.756.751,136	2.037.408.019,297	1.139.822.194,021	-	-	588.668.440,000
123.	Kab. Bengkulu Selatan	1.098.722.078,660	644.344.054,960	421.502.944,560	-	-	43.002.500,000
124.	Kab. Bengkulu Utara	1.338.806.311,265	788.305.661,831	483.780.784,092	-	-	50.339.790,300
125.	Kab. Rejang Lebong	1.224.040.489,830	682.769.364,235	452.762.414,760	-	-	45.170.638,350
126.	Kota Bengkulu	1.492.517.206,805	525.401.696,623	514.135.896,623	-	-	9.029.800,000
127.	Kab. Kaur	920.973.544,019	536.885.324,319	299.205.162,280	-	-	39.556.500,000
128.	Kab. Seluma	1.024.538.894,708	631.851.189,580	390.192.956,580	-	-	40.441.200,000
129.	Kab. Mukomuko	1.081.829.915,300	579.906.172,250	338.170.564,965	-	-	41.184.534,000

Akun	06.13 Kab. OKU Timur	06.14 Kab. OKU Selatan	06.15 Kab. Empat Lawang	06.16 Kab. Penukal Abab Lematang Ilir
439. Pendapatan Lainnya	-	-	-	34.081.844,034,00
5. Belanja Daerah	1.909.373.926,959,73	1.356.759.375,073,23	1.067.115.274,087,17	987.174.717,745,00
51. Belanja Tidak Langsung	1.061.381.605,213,97	758.389.661,476,00	471.890.249,404,00	364.671.422,164,00
511. Belanja Pegawai Tidak Langsung	618.736.606,131,27	392.497.725,151,00	264.382.717,287,00	167.343.432,860,00
512. Belanja Bunga	6.695.990,019,00	-	-	9.225.065,199,00
513. Belanja Subsidi	1.200.000,000,00	-	400.000,000,00	-
514. Belanja Hibah	80.542.851,550,00	56.087.150,000,00	8.387.750,000,00	77.382.144,144,00
515. Belanja Bantuan Sosial	-	799.865,000,00	767.000,000,00	3.406.000,000,00
516. Belanja Bagi Hasil	6.531.503,247,70	250.000,000,00	1.150.008,930,00	-
517. Belanja Bantuan Keuangan	344.615.668,997,00	296.762,951,968,00	186.296.793,820,00	105.765.946,998,00
518. Belanja Tidak Terduga	3.058.935,269,00	11.991.969,357,00	10.505.979,367,00	1.548.832,963,00

4.2.1.04.02	DAK Bidang Infrastruktur Air Minum - LRA	2,808,088,000.00	0.00	2,739,381,589.00	4,640,000,000.00	4,640,000,000.00
4.2.1.04.03	DAK Bidang Infrastruktur Sanksi- LRA	4,650,000,000.00	0.00	4,640,000,000.00	4,640,000,000.00	4,640,000,000.00
4.2.1.04.04	DAK Bidang Kesehatan - LRA	44,701,155,000.00	0.00	42,493,503,304.00	42,493,503,304.00	42,493,503,304.00
4.2.1.04.08	DAK Bidang Kelautan dan Perikanan - LRA	1,099,628,000.00	0.00	769,739,600.00	769,739,600.00	769,739,600.00
4.2.1.04.09	DAK Bidang Pendidikan - LRA	2,962,304,000.00	0.00	2,890,419,182.00	2,890,419,182.00	2,890,419,182.00
4.2.1.04.12	DAK Bidang Lingkungan Hidup - LRA	788,376,000.00	0.00	302,602,668.00	302,602,668.00	302,602,668.00
4.2.1.04.13	DAK Bidang Pendidikan - LRA	29,404,579,000.00	0.00	28,861,277,542.00	28,861,277,542.00	28,861,277,542.00
4.2.1.04.18	DAK Bidang Keselamatan Transportasi Darat - LRA	3,240,000,000.00	0.00	3,192,675,001.00	3,192,675,001.00	3,192,675,001.00
4.2.1.04.19	DAK Bidang Keselamatan Transportasi Darat - LRA	174,793,236,000.00	0.00	163,041,712,943.00	163,041,712,943.00	163,041,712,943.00
4.2.1.04.20	DAK Non Fisk - LRA	5,088,482,000.00	0.00	4,337,058,000.00	4,337,058,000.00	4,337,058,000.00
4.2.1.04.21	DAK Bidang Keadalaan Pangan - LRA	277,786,425,000.00	0.00	277,786,425,000.00	277,786,425,000.00	277,786,425,000.00
4.2.2	Pendapatan Transfer Pemerintah Pusat - Lainnya - LRA	0.00	0.00	0.00	0.00	0.00
4.2.2.01	Dana Otonomi Khusus - LRA	0.00	0.00	0.00	0.00	0.00
4.2.2.01.01	Dana Otonomi Khusus - LRA	32,647,211,000.00	0.00	32,647,211,000.00	32,647,211,000.00	32,647,211,000.00
4.2.2.03	Dana Penyesuaian - LRA	32,647,211,000.00	0.00	32,647,211,000.00	32,647,211,000.00	32,647,211,000.00
4.2.2.03.03	Dana Insentif Daerah - LRA	245,139,214,000.00	0.00	245,139,214,000.00	245,139,214,000.00	245,139,214,000.00
4.2.2.04	Dana Desa	245,139,214,000.00	0.00	245,139,214,000.00	245,139,214,000.00	245,139,214,000.00
4.2.2.04.01	Dana Desa	116,602,976,861.00	0.00	111,770,142,614.23	111,770,142,614.23	111,770,142,614.23
4.2.3	Pendapatan Transfer Pemerintah Daerah Lainnya - LRA	116,602,976,861.00	0.00	111,770,142,614.23	111,770,142,614.23	111,770,142,614.23
4.2.3.01	Pendapatan Bagi Hasil Pajak - LRA	116,602,976,861.00	0.00	111,770,142,614.23	111,770,142,614.23	111,770,142,614.23
4.2.3.01.08	Pendapatan Bagi Hasil Dari Pajak Provinsi/ Kabupaten dan Kota Lainnya - LRA	116,602,976,861.00	0.00	111,770,142,614.23	111,770,142,614.23	111,770,142,614.23
4.2.4	Bantuan Keuangan - LRA	54,717,115,000.00	0.00	75,636,967,024.00	75,636,967,024.00	75,636,967,024.00
4.2.4.01	Bantuan Keuangan dan Pemerintah Daerah Provinsi Lainnya - LRA	54,717,115,000.00	0.00	75,636,967,024.00	75,636,967,024.00	75,636,967,024.00
4.2.4.01.02	Bantuan Keuangan dari Pemerintah Daerah Provinsi Program Kegiatan - LRA	54,717,115,000.00	0.00	75,636,967,024.00	75,636,967,024.00	75,636,967,024.00
4.3	LAIN-LAIN PENDAPATAN DAERAH YANG SAH - LRA	73,358,000,000.00	0.00	85,645,480,000.00	85,645,480,000.00	85,645,480,000.00
4.3.1	Pendapatan Hibah - LRA	73,358,000,000.00	0.00	85,645,480,000.00	85,645,480,000.00	85,645,480,000.00
4.3.1.01	Pendapatan Hibah dari Pemerintah - LRA	73,358,000,000.00	0.00	85,645,480,000.00	85,645,480,000.00	85,645,480,000.00
4.3.1.01.01	Pendapatan Hibah dari Pemerintah	73,358,000,000.00	0.00	85,645,480,000.00	85,645,480,000.00	85,645,480,000.00
5	BELANDA 2019	1,720,768,191,390.00	0.00	1,630,478,947,366.60	1,630,478,947,366.60	1,630,478,947,366.60
5.1	BELANDA OPERASI	1,219,122,268,787.00	0.00	1,121,690,132,711.80	1,121,690,132,711.80	1,121,690,132,711.80
5.1.1	Belanja Pegawai	703,184,166,296.00	0.00	662,088,209,883.00	662,088,209,883.00	662,088,209,883.00
5.1.1.01	Belanja Gaji dan Tunjangan	639,448,723,616.00	0.00	606,916,587,430.00	606,916,587,430.00	606,916,587,430.00
5.1.1.01.01	Belanja Gaji Pokok PNS/ Uang Representasi	381,720,542,166.00	0.00	358,447,055,510.00	358,447,055,510.00	358,447,055,510.00
5.1.1.01.02	Belanja Tunjangan Keluarga	36,216,436,350.00	0.00	34,396,186,637.00	34,396,186,637.00	34,396,186,637.00
5.1.1.01.03	Belanja Tunjangan Jabatan	10,403,279,600.00	0.00	9,413,866,500.00	9,413,866,500.00	9,413,866,500.00
5.1.1.01.04	Belanja Tunjangan Fungsional	25,107,993,000.00	0.00	23,654,437,000.00	23,654,437,000.00	23,654,437,000.00
5.1.1.01.05	Belanja Tunjangan Fungsional Umum	5,958,408,578.00	0.00	5,958,408,578.00	5,958,408,578.00	5,958,408,578.00

4.2.2	Pendapatan Transfer Pemerintah Pusat - Lainnya - LRA	213,926,152,000.00	0.00	213,926,152,000.00
4.2.2.03	Dana Pemusnahan - LRA	8,000,000,000.00	0.00	8,000,000,000.00
4.2.2.03.03	Dana Insentif Daerah - LRA	8,000,000,000.00	0.00	8,000,000,000.00
4.2.2.04	Dana Desa	205,926,152,000.00	0.00	205,926,152,000.00
4.2.2.04.01	Dana Desa	114,882,633,402.00	0.00	114,882,633,402.00
4.2.3	Pendapatan Transfer Pemerintah Daerah Lainnya - LRA	114,882,633,402.00	0.00	114,882,633,402.00
4.2.3.01	Pendapatan Bagi Hasil Pajak - LRA	114,882,633,402.00	0.00	114,882,633,402.00
4.2.3.01.08	Pendapatan Bagi Hasil Dari Pajak Provinsi/ Kabupaten dan Kota Lainnya - LRA	11,442,623,817.00	0.00	11,441,351,767.58
4.2.4	Bantuan Keuangan - LRA	11,442,623,817.00	0.00	11,441,351,767.58
4.2.4.01	Bantuan Keuangan dari Pemerintah Daerah Provinsi Lainnya - LRA	11,442,623,817.00	0.00	11,441,351,767.58
4.2.4.01.01	Bantuan Keuangan dari Pemerintah Daerah Provinsi Berobat Gratis - LRA	11,442,623,817.00	0.00	11,441,351,767.58
4.3	LAIN-LAIN PENDAPATAN DAERAH YANG SAH - LRA	72,658,000,000.00	0.00	71,869,891,481.00
4.3.1	Pendapatan Hibah - LRA	72,658,000,000.00	0.00	71,869,891,481.00
4.3.1.01	Pendapatan Hibah dari Pemerintah - LRA	72,658,000,000.00	0.00	71,869,891,481.00
4.3.1.01.01	Pendapatan Hibah dari Pemerintah	1,369,273,661,623.00	0.00	1,301,762,404,136.27
5	BELANDA 2018	1,078,434,449,688.00	0.00	1,023,127,058,267.19
5.1	BELANDA OPERASI	659,946,423,679.00	0.00	637,808,514,613.00
5.1.1	Belanja Pegawai	605,083,528,481.00	0.00	586,815,159,946.00
5.1.1.01	Belanja Gaji dan Tunjangan	352,508,783,260.00	0.00	344,368,867,630.00
5.1.1.01.01	Belanja Gaji Pokok PNS/ Uang Representasi	34,511,734,996.00	0.00	33,526,114,489.00
5.1.1.01.02	Belanja Tunjangan Keluarga	9,989,785,500.00	0.00	9,430,332,554.00
5.1.1.01.03	Belanja Tunjangan Fungsional	25,006,344,660.00	0.00	24,641,035,000.00
5.1.1.01.04	Belanja Tunjangan Fungsional Umum	4,536,655,480.00	0.00	4,287,092,492.00
5.1.1.01.05	Belanja Tunjangan Beras	18,977,106,363.00	0.00	18,120,923,496.00
5.1.1.01.06	Belanja Tunjangan Khusus	1,101,283,688.00	0.00	1,003,480,041.00
5.1.1.01.07	Belanja Tunjangan PPh/Tunjangan Khusus	5,452,559.00	0.00	4,670,866.00
5.1.1.01.08	Belanja Pembulatan Gaji	9,942,510,431.00	0.00	9,756,529,277.00
5.1.1.01.09	Belanja Iuran Jaminan Kesehatan	100,401,000.00	0.00	86,058,000.00
5.1.1.01.10	Belanja Uang Paket	37,088,100.00	0.00	28,135,800.00
5.1.1.01.11	Belanja Tunjangan Badan Musyawarah	63,579,600.00	0.00	55,632,150.00
5.1.1.01.12	Belanja Tunjangan Komisi	38,184,300.00	0.00	34,713,000.00
5.1.1.01.13	Belanja Tunjangan Badan Anggaran	9,317,700.00	0.00	7,856,100.00
5.1.1.01.14	Belanja Tunjangan Badan Kehormatan	18,087,300.00	0.00	14,124,800.00
5.1.1.01.15	Belanja Tunjangan Alat Kelengkapan Lainnya	7,374,000,000.00	0.00	7,374,000,000.00
5.1.1.01.16	Belanja Tunjangan Perumahan	175,000,000.00	0.00	0.00
5.1.1.01.17	Belanja Uang Duka Wafat/Tewas			

Lampiran

Tabel 1

Laporan Realisasi Anggaran Belanja Daerah Kabupaten OKU Timur

Tahun	Anggaran	Realisasi
2018	Rp1.369.273.661.623,00	Rp1.301.762.404.136,00
2019	Rp1.720.768.191.390,00	Rp1.603.478.947.366,00
2020	Rp1.835.870.779.971,00	Rp1.900.173.326.953,00
2021	Rp2.036.379.994.366,00	Rp1.924.036.260.615,00
2022	Rp2.146.706.077.911,00	Rp1.998.146.051.789,00

Sumber: <https://okutimurkab.go.id/keuangan-daerah>.

Tabel 2

Rasio Efisiensi Kinerja Keuangan Pemerintah Kabupaten OKU Timur

Tahun	Rasio Efisiensi (%)
2018	95,06
2019	93,18
2020	103,5
2021	94,48
2022	93,07

Uji Normalitas

One-Sample Kolmogorov-Smirnov Test

		Unstandardized Residual
N		5
Normal Parameters ^{a,b}	Mean	,0000000
	Std. Deviation	6,95142834
Most Extreme Differences	Absolute	,219
	Positive	,171
	Negative	-,219
Test Statistic		,219
Asymp. Sig. (2-tailed)		,200 ^{c,d}

a. Test distribution is Normal.

b. Calculated from data.

c. Lilliefors Significance Correction.

d. This is a lower bound of the true significance.

Uji Heteroskedastisitas

Coefficients^a

Model		Unstandardized Coefficients		Standardized	t	Sig.
		B	Std. Error	Coefficients Beta		
1	(Constant)	-33,991	14,666		-2,318	,103
	Belanja Daerah	2,081	,000	,840	2,678	,075

a. Dependent Variable: ABS_RES

Uji Autokorelasi

Model Summary^b

Model	R	R Square	Adjusted R Square	Std. Error of the Estimate	Durbin-Watson
1	,563 ^a	,317	,089	8,02682	1,256

a. Predictors: (Constant), Belanja Daerah

b. Dependent Variable: Kinerja Keuangan Pemda

Koefisien Determinasi

Model Summary^b

Model	R	R Square	Adjusted R Square	Std. Error of the Estimate	Durbin-Watson
1	,563 ^a	,317	,089	8,02682	1,256

a. Predictors: (Constant), Belanja Daerah

b. Dependent Variable: Kinerja Keuangan Pemda

Uji t

Coefficients^a

Model		Unstandardized Coefficients		Standardized Coefficients	t	Sig.
		B	Std. Error	Beta		
1	(Constant)	48,362	48,914		,989	,396
	Belanja Daerah	3,055	,000	,563	1,179	,323

a. Dependent Variable: Kinerja Keuangan Pemda

Titik Persentase Distribusi t (df = 1 – 40)

df	Pr	0.25	0.10	0.05	0.025	0.01	0.005	0.001
		0.50	0.20	0.10	0.050	0.02	0.010	0.002
1	1.00000	3.07768	6.31375	12.70620	31.82052	63.65674	318.30884	
2	0.81650	1.88562	2.91999	4.30265	6.96456	9.92484	22.32712	
3	0.76489	1.63774	2.35336	3.18245	4.54070	5.84091	10.21453	
4	0.74070	1.53321	2.13185	2.77645	3.74695	4.60409	7.17318	
5	0.72669	1.47588	2.01505	2.57058	3.36493	4.03214	5.89343	
6	0.71756	1.43976	1.94318	2.44691	3.14267	3.70743	5.20763	
7	0.71114	1.41492	1.89458	2.36462	2.99795	3.49948	4.78529	
8	0.70639	1.39682	1.85955	2.30600	2.89646	3.35539	4.50079	
9	0.70272	1.38303	1.83311	2.26216	2.82144	3.24984	4.29681	
10	0.69981	1.37218	1.81246	2.22814	2.76377	3.16927	4.14370	
11	0.69745	1.36343	1.79588	2.20099	2.71808	3.10581	4.02470	
12	0.69548	1.35622	1.78229	2.17881	2.68100	3.05454	3.92963	
13	0.69383	1.35017	1.77093	2.16037	2.65031	3.01228	3.85198	
14	0.69242	1.34503	1.76131	2.14479	2.62449	2.97684	3.78739	
15	0.69120	1.34061	1.75305	2.13145	2.60248	2.94671	3.73283	
16	0.69013	1.33676	1.74588	2.11991	2.58349	2.92078	3.68615	
17	0.68920	1.33338	1.73961	2.10982	2.56693	2.89823	3.64577	
18	0.68836	1.33039	1.73406	2.10092	2.55238	2.87844	3.61048	
19	0.68762	1.32773	1.72913	2.09302	2.53948	2.86093	3.57940	
20	0.68695	1.32534	1.72472	2.08596	2.52798	2.84534	3.55181	
21	0.68635	1.32319	1.72074	2.07961	2.51765	2.83136	3.52715	
22	0.68581	1.32124	1.71714	2.07387	2.50832	2.81876	3.50499	
23	0.68531	1.31946	1.71387	2.06866	2.49987	2.80734	3.48496	
24	0.68485	1.31784	1.71088	2.06390	2.49216	2.79694	3.46678	
25	0.68443	1.31635	1.70814	2.05954	2.48511	2.78744	3.45019	
26	0.68404	1.31497	1.70562	2.05553	2.47863	2.77871	3.43500	
27	0.68368	1.31370	1.70329	2.05183	2.47266	2.77068	3.42103	
28	0.68335	1.31253	1.70113	2.04841	2.46714	2.76326	3.40816	
29	0.68304	1.31143	1.69913	2.04523	2.46202	2.75639	3.39624	
30	0.68276	1.31042	1.69726	2.04227	2.45726	2.75000	3.38518	
31	0.68249	1.30946	1.69552	2.03951	2.45282	2.74404	3.37490	
32	0.68223	1.30857	1.69389	2.03693	2.44868	2.73848	3.36531	
33	0.68200	1.30774	1.69236	2.03452	2.44479	2.73328	3.35634	
34	0.68177	1.30695	1.69092	2.03224	2.44115	2.72839	3.34793	
35	0.68156	1.30621	1.68957	2.03011	2.43772	2.72381	3.34005	
36	0.68137	1.30551	1.68830	2.02809	2.43449	2.71948	3.33262	
37	0.68118	1.30485	1.68709	2.02619	2.43145	2.71541	3.32563	
38	0.68100	1.30423	1.68595	2.02439	2.42857	2.71156	3.31903	
39	0.68083	1.30364	1.68488	2.02269	2.42584	2.70791	3.31279	
40	0.68067	1.30308	1.68385	2.02108	2.42326	2.70446	3.30688	

Catatan: Probabilita yang lebih kecil yang ditunjukkan pada judul tiap kolom adalah luas daerah dalam satu ujung, sedangkan probabilitas yang lebih besar adalah luas daerah dalam kedua ujung



UNIVERSITAS BATURAJA FAKULTAS EKONOMI DAN BISNIS

Terakreditasi Institusi BAN-PT No. 88/SK/BAN-PT/Akred/PT/V/2018

Jalan Ki Ratu Penghulu Karang Barl No. 02301 Telpun (0735) 326122 Fax. (0735) 321822
Baturaja - 32113 OKU Sumatera Selatan
Website : www.unbara.ac.id Email: info@unbara.ac.id

SURAT KEPUTUSAN DEKAN FAKULTAS EKONOMI DAN BISNIS

UNIVERSITAS BATURAJA

Nomor : 753/SK/UBR.FEB/PP/ 2023

Tentang

PENGANGKATAN DOSEN PEMBIMBING DAN PENGESAHAN JUDUL SKRIPSI DEKAN FAKULTAS EKONOMI DAN BISNIS UNIVERSITAS BATURAJA

- Membaca : 1. Surat Saudara FEBRIYANTI tentang Pengajuan Judul Skripsi Mahasiswa Fakultas Ekonomi dan Bisnis Universitas Baturaja.
2. Persetujuan Ketua Program Studi tentang Pengajuan Judul Skripsi Mahasiswa Fakultas Ekonomi dan Bisnis Universitas Baturaja.
- Mengingat : 1. Undang-Undang No. 20 Tahun 2000 tentang Sistem Pendidikan Nasional.
2. Peraturan Pemerintah No. 60 Tahun 1999 tentang Pendidikan Tinggi.
3. Anggaran Dasar dan Anggaran Rumah Tangga YPSS.
4. Statuta Universitas Baturaja.

MEMUTUSKAN

Menetapkan

Pertama

: Mengangkat Saudara

Nama : ANIS FEBLIN, S.E., M.Si. sebagai DOSEN PEMBIMBING I, dan

Nama : YULITIAWATI, S.E., M.Si. sebagai DOSEN PEMBIMBING II.

Pada Penyusunan Skripsi Mahasiswa Fakultas Ekonomi dan Bisnis Universitas Baturaja.

Kedua

: Mengesahkan Judul Skripsi Yang Diajukan Oleh :

NAMA : FEBRIYANTI

NPM : 2013019

PROGRAM STUDI : AKUNTANSI


PROGRAM PENDIDIKAN : S1

Ketiga

: Surat Keputusan ini berlaku sejak tanggal ditetapkan sampai dengan 6 bulan kemudian dengan catatan; apabila di kemudian hari terdapat kekeliruan akan diperbaiki sebagaimana mestinya. Surat Keputusan ini disampaikan kepada yang berkepentingan untuk diketahui sebagaimana mestinya.

Ditetapkan di : Baturaja

Pada tanggal : 3 Juli 2023


NOVEGYARATIH P., S.E., M.Si.

NIDN : 02-0111-7701

Tembusan :

1. Mahasiswa ybs
2. Dosen Pembimbing
3. Arsip



UNIVERSITAS BATURAJA
FAKULTAS EKONOMI DAN BISNIS

Terakreditasi Institusi BAN-PT No.88/SK/BAN-PT/Akred/PT/IV/2018
Jalan Ki Ratu Penghulu Karang Sari No.02301 Telpon (0735) 326122 Faks. (0735)
321822

Baturaja – 32113 OKU Sumatera Selatan
Website : www.unbara.ac.id Email : Info@unbara.ac.id

KARTU BIMBINGAN SKRIPSI

Nama Mahasiswa : Febriyanti
NPM : 2013019
Program Studi : Akuntansi
Judul : Pengaruh Belanja Daerah Terhadap Kinerja Keuangan
Pemerintah Daerah Kabupaten OKU Timur
Tahun 2018-2022

Dosen Pembimbing I : Anis Feblin, S.E., M.Si
Dosen Pembimbing II : Yulitiawati, S.E., M.Si

NO	HARI/TANGGAL	KOREKSI	TANDA TANGAN
1.	23 NOV 2023	<ul style="list-style-type: none">- Perbaiki Tabel laporan Anggaran dan Realisasi, sehingga dgn objek dan data & arif (dimana)!- Perbaiki Rumus dan perhitungan Keuangan pada apa?- Uji asumsi yg digunakan sesuai dgn Model analisis apa?- Coba & lebih lagi uji Heteroskedastisitas pada uji apa!	
2.	25 NOV 2023	<ul style="list-style-type: none">- Perbaiki uji hipotesis & serikan dgn data dan model Regresi linier <p>- cek ulg Analisisnya, & hitz lagi</p>	



UNIVERSITAS BATURAJA
FAKULTAS EKONOMI DAN BISNIS

Terakreditasi Institusi BAN-PT No.88/SK/BAN-PT/Akred/PT/V/2018
Jalan Ki Ratu Penghulu Karang Sari No.02301 Telpon (0735) 326122 Faks. (0735) 321822

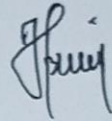

Baturaja – 32113 OKU Sumatera Selatan
Website : www.unbara.ac.id Email : Info@unbara.ac.id

NO	HARI/TANGGAL	KOREKSI	TANDA TANGAN
3.	27 NOV - 2023	<ul style="list-style-type: none">- Perbaiki penulisan kalimat dan kata, tabel hasil analisis dan laporan LSI- Dikel ulg, hasil uji Nomor k- layout dan materi dan hasil hitung Rasio Efektifitas- Cek hitung ulg apakah ada masalah di hasil uji nya.- diperbaiki hasil uji k.- Pembahasan di sebelah hasil anal- sis dan flow ya dan gambar di cek ketepatan dan sah.	
4.	24 NOV - 2023	<ul style="list-style-type: none">- Stlek Daftar pustaka- pelagi LSI hasil analisis- Acc, layout ke pemb. 1	



UNIVERSITAS BATURAJA
FAKULTAS EKONOMI DAN BISNIS

Terakreditasi Institusi BAN-PT No.88/SK/BAN-PT/Akred/PT/IV/2018
Jalan Ki Ratu Penghulu Karang Sari No.02301 Telpn (0735) 326122 Faks. (0735)
321822
Baturaja – 32113 OKU Sumatera Selatan
Website : www.unbara.ac.id Email : Info@unbara.ac.id

NO	HARI/TANGGAL	KOREKSI	TANDA TANGAN
	Semin 4-12-26 2	- Tambahkan struktur Organisasi BPKAD - Tambahkan grand theory - BOV	
	sdam	Aze skripsi	

Email : febriy1602@gmail.com