

PENGARUH *EARNING PER SHARE* (EPS), *PRICE TO BOOK VALUE* (PBV) DAN *DEBT TO EQUITY RATIO* (DER) TERHADAP HARGA SAHAM PADA PERUSAHAAN MANUFAKTUR SUB SEKTOR SEMEN YANG TERDAFTAR DI BEI PERIODE 2019-2023

SKRIPSI

Sebagai Salah Satu Syarat Untuk Memperoleh Gelar Sarjana Manajemen (S.M.)



OLEH:

MUHAMMAD RIDHO RAMADHANI

NPM: 20 11 053

**PROGRAM STUDI MANAJEMEN
FAKULTAS EKONOMI DAN BISNIS
UNIVERSITAS BATURAJA
JULI 2024**

PENGARUH *EARNING PER SHARE* (EPS), *PRICE TO BOOK VALUE* (PBV), DAN *DEBT TO EQUITY RATIO* (DER) TERHADAP HARGA SAHAM PADA PERUSAHAAN MANUFAKTUR SUB SEKTOR SEMEN YANG TERDAFTAR DI BEI PERIODE 2019-2023

PENGESAHAN SKRIPSI

Nama Mahasiswa : Muhammad Ridho Ramadhani
Npm : 2011053
Fakultas : Ekonomi dan Bisnis
Program Studi : Manajemen
Konsentrasi : Manajemen Keuangan

Menyetujui,

Pembimbing Pertama,

Pembimbing Kedua,



Rosmala Dewi, S.E., M.Si.
NIDN: 02-0310-7401




Maulana Hadi Kusuma, S.E., M.M
NIDN: 02-2705-8702


Mengetahui,

Dekan
Fakultas Ekonomi dan Bisnis,

Ketua
Program Studi Manajemen



D.F.E. Mardiah Kenamon, S.E., M.Si.
NIDN: 02-2808-7501



Noviansyah, S.E., M.Si
NIDN: 0220117501



UNIVERSITAS BATURAJA
FAKULTAS EKONOMI DAN BISNIS

Terakreditasi Institusi BAN-PT No.88/SK/BAN-PT/Akred/PT/IV/2018
Jalan Ki Ratu Penghulu Karang Sari No.02301 Telpon (0735) 326122 Faks. (0735) 321822
Baturaja – 32113 OKU Sumatera Selatan
Website : www.unbara.ac.id Email : info@unbara.ac.id

PENGESAHAN UJIAN SKRIPSI

Skripsi Ini Telah Dipertahankan dan Disahkan
Di Depan Dewan Penguji Skripsi Program Studi Manajemen
Fakultas Ekonomi dan Bisnis Universitas Baturaja
(12 Juni 2024)


Ketua	: <u>Rosmala Dewi, S.E., M.Si.</u> NIDN: 02-0310-7401	()
Sekretaris	: <u>Maulana Hadi Kusuma, S.E., M.M.</u> NIDN: 02-2705-8702	()
Anggota I	: <u>Ali Akbar, S.E., M.Si.</u> NIDN: 02-0607-7601	()
Anggota II	: <u>Palupi Indah Sari, S.Kom., M.M.</u> NIDN: 02-1712-8602	()

Mengetahui,

Dekan
Fakultas Ekonomi dan Bisnis,


Dr. E. Mardiah Kenamon, S.E., M.Si.
NIDN : 02-2808-7501

Ketua
Program Studi Manajemen,


Noviansyah, S.E., M.Si.
NIDN : 02-2011-7501



UNIVERSITAS BATURAJA
FAKULTAS EKONOMI DAN BISNIS

Terakreditasi Institusi BAN-PT No.88/SK/BAN-PT/Akred/PTN/2018
Jalan Ki Ratu Penghulu Karang Sari No.02301 Telpon (0735) 326122 Faks. (0735) 321822
Baturaja – 32113 OKU Sumatera Selatan
Website : www.unbara.ac.id Email : info@unbara.ac.id

PERSETUJUAN PERBAIKAN (REVISI)
SKRIPSI

Nama Mahasiswa : **Muhammad Ridho Ramadhani**
NPM : **2011053**
Tanggal Ujian : **12 Juni 2024**
Program Studi : **Manajemen**
Konsentrasi : **Manajemen Keuangan**
Judul Skripsi : **PENGARUH EARNING PER SHARE (EPS), PRICE TO BOOK VALUE (PBV) DAN DEBT TO EQUITY RASIO (DER) TERHADAP HARGA SAHAM PADA PERUSAHAAN MANUFAKTUR YANG TERDAFTAR DI BURSA EFEK INDONESIA PERIODE 2019-2023**

Telah Direvisi, Disetujui oleh Tim Penguji Skripsi dan diperkenankan untuk Dijilid dan Diperbanyak.

No	NAMA	JABATAN PENGUJI	TANDA TANGAN
1.	<u>Rosmala Dewi, S.E., M.Si.</u> NIDN: 02-0310-7401	Ketua	
2.	<u>Maulana Hadi Kusuma, S.E., M.M.</u> NIDN: 02-2705-8702	Sekretaris	
3.	<u>Ali Akbar, S.E., M.Si</u> NIDN: 02-0607-7601	Anggota I	
4.	<u>Palupi Indah Sari, S.Kom., M.M</u> NIDN: 02-1712-8602	Anggota II	

Baturaja, Juni 2024
Ketua Program Studi Manajemen



NOVIANSYAH, S.E., M.Si
NIDN: 02-2011-7501

PENGARUH *EARNING PER SHARE* (EPS), *PRICE TO BOOK VALUE* (PBV), DAN *DEBT TO EQUITY RATIO* (DER) TERHADAP HARGA SAHAM PADA PERUSAHAAN MANUFAKTUR SUB SEKTOR SEMEN YANG TERDAFTAR DI BEI PERIODE 2019-2023

PERSETUJUAN SKRIPSI

Nama Mahasiswa : M Ridho Ramadhani
NPM : 2011053
Fakultas : Ekonomi dan Bisnis
Program Studi : Manajemen
Konsentrasi : Manajemen Keuangan

Menyetujui,

Pembimbing Pertama,



Rosmala Dewi, S.E., M.Si.
NIDN: 02-0310-7401

Pembimbing Kedua,



Maulana Hadi Kusuma, S.E., M.M
NIDN: 02-2705-8702

**PERNYATAAN KEASLIAN
KARYA ILMIAH SKRIPSI**

Saya yang bertanda tangan di bawah ini:

Nama : M Ridho Ramadhani
Tempat dan Tanggal Lahir : Baturaja, 17 November 2002
Program Studi : Manajemen
Konsentrasi : Manajemen Keuangan
NPM : 2011053
Judul Skripsi : Pengaruh *Earning Per Share* (EPS), *Price to Book Value* (PBV), dan *Debt to Equity Ratio* (DER) Terhadap Harga Saham Pada Perusahaan Manufaktur Sub Sektor Semen yang Terdaftar di BEI Periode 2019-2023.

Menyatakan dengan sesungguhnya bahwa:

1. Seluruh data, informasi, interpretasi, serta pernyataan dalam pembahasan dan kesimpulan yang disajikan dalam karya ilmiah ini, kecuali yang disebutkan sumbernya adalah merupakan hasil pengamatan, penelitian, pengolahan, serta pemikiran saya dengan pengarahan dari para pembimbing yang ditetapkan.
2. Karya ilmiah yang saya tulis ini adalah asli dan belum pernah diajukan untuk mendapat gelar akademik, baik di Fakultas Ekonomi dan Bisnis Universitas Baturaja maupun di perguruan tinggi lainnya.

Demikian pernyataan ini dibuat dengan sebenar-benarnya dan apabila di kemudian hari ditemukan adanya bukti ketidakbenaran dalam pernyataan tersebut di atas, maka saya bersedia menerima sanksi akademis berupa pembatalan gelar yang saya peroleh melalui pengajuan karya ilmiah ini.

Baturaja, Juli 2024
Yang membuat pernyataan,



Muhammad Ridho Ramadhani
NPM: 2011053

DAFTAR ISI

Halaman

HALAMAN JUDUL	i
HALAMAN PENGESAHAN SKRIPSI.....	ii
HALAMAN PENGESAHAN UJIAN SKRIPSI.....	iii
HALAMAN PERSETUJUAN REVISI SKRIPSI.....	iv
HALAMAN PERSETUJUAN SKRIPSI	v
HALAMAN PERNYATAAN.....	vi
ABSTRACT	vii
ABSTRAK	viii
MOTTO DAN PERSEMBAHAN.....	ix
KATA PENGANTAR.....	xi
DAFTAR ISI.....	xiii
DAFTAR TABEL	xvi
DAFTAR GAMBAR.....	xvii
DAFTAR LAMPIRAN	xviii
BAB I PENDAHULUAN.....	1
1.1 Latar Belakang	1
1.2 Rumusan Masalah	10
1.3 Tujuan Penelitian	10
1.4 Manfaat Penelitian	11
1.4.1.. Manfaat Teoritis	11
1.4.2 Manfaat Praktis	11
BAB II TINJAUAN PUSTAKA.....	12
2.1 Landasan Teori	12
2.1.1 Manajemen Keuangan	12
2.1.1.1 Pengertian Manajemen Keuangan	12
2.1.1.2 Fungsi Manajemen Keuangan	12
2.1.1.3 Tujuan Manajemen Keuangan.....	14
2.1.1.4 Subdisiplin Manajemen Keuangan	14
2.1.2 Laporan Keuangan	16
2.1.2.1 Pengertian Laporan Keuangan.....	16
2.1.2.2 Tujuan Laporan Keuangan	17
2.1.2.3 Pembagian Laporan Keuangan	18
2.1.3 Rasio Keuangan	19
2.1.3.1 Pengertian Rasio Keuangan.....	19
2.1.3.2 Jenis-Jenis Rasio Keuangan.....	19
2.1.4 Rasio Penilaian	20
2.1.4.1 <i>Earning Per Share</i> (EPS)	21
2.1.4.2 <i>Price to Book Value</i> (PBV)	21
2.1.5 Rasio Solvabilitas (<i>leverage</i>).....	21

2.1.5.6 <i>Debt to Equity Ratio</i> (DER).....	22
2.1.6 Investasi	22
2.1.7 Saham	22
2.1.7.1 Pengertian Saham	22
2.1.7.2 Jenis-Jenis Saham	23
2.1.7.3 Harga Saham.....	24
2.1.7.4 Volatilitas Harga Saham	24
2.1.8 Pasar Modal	24
2.1.9 Industri Manufaktur	25
2.1.10 Hubungan Teori Antar Variabel	25
2.1.10.1 Hubungan <i>Earning Per Share</i> (EPS) Dengan Harga Saham.....	25
2.1.10.2 Hubungan <i>Price to Book Value</i> (PBV) Dengan Harga Saham.....	26
2.1.10.3 Hubungan Dengan <i>Debt to Equity Ratio</i> (DER) Dengan Harga Saham	26
2.1.10.4 Hubungan EPS, PBV dan DER Dengan Harga Saham	27
2.2 Penelitian Sebelumnya	29
2.3 Kerangka Pemikiran.....	34
2.4 Hipotesis.....	34
BAB III METODOLOGI PENELITIAN	36
3.1 Ruang Lingkup Penelitian.....	36
3.2 Jenis Dan Sumber Data	36
3.3 Metode Pengumpulan Data	36
3.4 Populasi Dan Sampel	37
3.5 Metode Analisis	38
3.5.1 Regresi Data Panel	39
3.5.2 Tahapan Regresi Data Panel	39
3.5.2.1 Pemilihan Model Regresi.....	40
3.5.2.2 Teknik Pemilihan Model.....	41
3.5.2.3 Uji Asumsi Klasik	43
3.5.2.4 Uji Kelayakan Model	46
3.5.2.4.1 Uji Hipotesis	46
3.5.2.4.2 Analisis Koefisien Determinasi.....	48
3.5.2.5 Interpretasi Model.....	49
3.6 Batasan Operasional Variabel	49
BAB IV GAMBARAN UMUM.....	51
4.1 Industri Semen Indonesia.....	51
4.2 PT Indocement Tunggal Prakarsa Tbk.....	52
4.2.1 Visi Misi PT Indocement Tunggal Prakarsa Tbk.....	52
4.3 PT Semen Baturaja Tbk	53
4.3.1 Visi Misi PT Semen Baturaja Tbk	53
4.4 PT Solusi Bangun Indonesia Tbk.....	54

4.4.1	Visi Misi PT Solusi Bangun Indonesia Tbk.....	54
4.5	PT Semen Indonesia Tbk	55
4.5.1	Visi Misi PT Semen Indonesia Tbk	55
4.6	PT Waskita Beton Precast Tbk	55
4.6.1	Visi Misi PT Waskita Beton Precast Tbk	56
4.7	PT Wijaya Karya Beton Tbk.....	57
4.7.1	Visi Misi PT Wijaya Karya Beton	57
4.8	Bursa Efek Indonesia	58
4.8.1	Visi Misi Bursa Efek Indonesia	59
BAB V	HASIL ANALISIS DAN PEMBAHASAN	60
5.1	Deskripsi Data Variabel Penelitian.....	60
5.1.1	Deskripsi Data Harga Saham.....	60
5.1.2	Deskripsi Data <i>Earning Per Share</i> (EPS).....	61
5.1.3	Deskripsi Data <i>Price to Book Value</i> (PBV).....	62
5.1.4	Deskripsi Data <i>Debt to Equity Ratio</i> (DER).....	62
5.2	Hasil Analisis.....	63
5.2.1	Teknik Estimasi Regresi Data Panel	63
5.2.1.1	Uji Chow.....	63
5.2.1.2	Uji Hausman	64
5.2.1.3	Uji <i>Lagrange-Multiplier</i> (LM)	65
5.2.2	Uji Kelayakan Model.....	66
5.2.2.1	Uji Hipotesis	66
5.2.2.1.1	Uji Hipotesis Secara Parsial (Uji t).....	66
5.2.2.1.2	Uji Hipotesis Secara Simultan (Uji F).....	69
5.2.2.1.3	Analisis Koefisien Determinasi	71
5.2.3	Interpretasi Model.....	72
5.3	Pembahasan	73
5.3.1	Pengaruh <i>Earning Per Share</i> (EPS) Terhadap Harga Saham.....	73
5.3.2	Pengaruh <i>Price to Book Value</i> (PBV) Terhadap Harga Saham.....	75
5.3.3	Pengaruh Data <i>Debt to Equity Ratio</i> (DER) Terhadap Harga Saham.....	76
5.3.4	Pengaruh EPS, PBV, dan DER Terhadap Harga Saham.....	78
BAB VI	KESIMPULAN DAN SARAN.....	80
6.1	Kesimpulan	80
6.2	Saran.....	81
DAFTAR PUSTAKA		84

DAFTAR TABEL

	Halaman
1.1 Daftar Perusahaan Manufaktur Sub Sektor Semen yang Terdaftar di BEI Periode 2019-2023	2
1.2 Data Rata-Rata Harga Saham, EPS, PBV, dan DER Perusahaan Manufaktur Sub Sektor Semen yang Terdaftar di BEI Periode 2019-2023.....	4
2.1 Penelitian Sebelumnya	29
3.1 <i>Purposive Sampling</i>	38
3.2 Batasan Operasional Variabel	49
5.1 Data Rata-Rata Harga Saham Perusahaan Manufaktur Sub Sektor Semen yang Terdaftar di BEI Periode 2019 -2023.....	60
5.2 Data Rata-Rata <i>Earning Per Share</i> (EPS) Perusahaan Manufaktur Sub Sektor Semen yang Terdaftar di BEI Periode 2019 -2023	61
5.3 Data Rata-Rata <i>Price to Book Value</i> (PBV) Perusahaan Manufaktur Sub Sektor Semen yang Terdaftar di BEI Periode 2019 -2023	62
5.4 Data Rata-Rata <i>Debt to Equity Ratio</i> (DER) Perusahaan Manufaktur Sub Sektor Semen yang Terdaftar di BEI Periode 2019 -2023	62
5.5 Hasil Uji Chow.....	64
5.6 Hasil Uji Hausman	64
5.7 Hasil Uji <i>Lagrange-Multiplier</i> (LM).....	65
5.8 Hasil Pengujian Estimasi Model Regresi Data Panel	66
5.9 Hasil Uji t (<i>Random Effect Model</i>).....	67
5.10 Hasil Uji F (<i>Random Effect Model</i>)	70
5.11 Hasil Analisis Koefisien Determinasi	71
5.12 Hasil Regresi Data Panel (<i>Random Effect Model</i>).....	72

DAFTAR GAMBAR

	Halaman
1.1 Grafik Harga Saham Perusahaan Manufaktur Sub Sektor Semen yang Terdaftar di BEI Periode 2019-2023	5
1.2 Grafik <i>Earning Per Share</i> (EPS) Perusahaan Manufaktur Sub Sektor Semen yang Terdaftar di BEI Periode 2019-2023.....	6
1.3 Grafik <i>Price to Book Value</i> (PBV) Perusahaan Manufaktur Sub Sektor Semen yang Terdaftar di BEI Periode 2018-202.....	7
1.4 Grafik <i>Debt to Equity Ratio</i> (DER) Perusahaan Manufaktur Sub Sektor Semen yang Terdaftar di BEI Periode 2019-2023.....	9
2.1 Kerangka Pemikiran.....	34
3.1 Kurva Daerah Penerimaan Dan Penolakan Uji t.....	47
3.2 Kurva Daerah Penerimaan Dan Penolakan Uji F.....	48
5.1 Kurva Uji t EPS Terhadap Harga Saham.....	68
5.2 Kurva Uji t PBV Terhadap Harga Saham	68
5.3 Kurva Uji t DER Terhadap Harga Saham.....	69
5.4 Kurva Uji F EPS, PBV dan DER Terhadap Harga Saham	70

DAFTAR LAMPIRAN

- Lampiran 1. Tabel Distribusi t
- Lampiran 2. Tabel Dsitribusi F
- Lampiran 3. *Output Eviews*
- Lampiran 4. Data Penelitian
- Lampiran 5. SK Pembimbing Skripsi
- Lampiran 6. Kartu Konsultasi Bimbingan Skripsi