

## DAFTAR PUSTAKA

- Badan Pusat Statistika. 2019. Jumlah Bank dan Kantor (Unit) 2017-2019. (<http://www.bps.go.id>, diakses 04 Oktober 2021).
- Bank Negara Indonesia. 2021. Sejarah, visi dan misi serta struktur perusahaan. (<http://www.bni.co.id/>, diakses 05 Desember 2021).
- Bank Rakyat Indonesia. 2021. Sejarah, visi dan misi serta struktur perusahaan. (<http://www.bri.co.id/>, diakses 05 Desember 2021).
- Bank Tabungan Negara. 2021. Sejarah, visi dan misi serta struktur perusahaan. (<http://www.btn.co.id/>, diakses 05 Desember 2021).
- Bank Mandiri. 2021. Sejarah, visi dan misi serta struktur perusahaan. (<http://www.bankmandiri.co.id/>, diakses 05 Desember 2021).
- Bursa Efek Indonesia. 2021. Laporan Keuangan Perbankan BUMN. (<http://www.idx.co.id/>, diakses 31 Agustus 2021).
- Fahmi, Irham. 2018. *Manajemen Risiko Teori, Kasus, dan Solusi*. Bandung: Alfabeta CV.
- , 2016. *Bank dan Lembaga Keuangan Lainnya Teori dan Aplikasi*. Bandung: Alfabeta CV.
- Fuady, Munir. 2018. *Pengantar Hukum Bisnis Menata Bisnis Modern di Era Global*. Bandung: PT Citra Aditya Bakti.
- Ghazali, Imam. 2018. *Aplikasi Analisis Multivariate Dengan Program IBM SPSS 25 (Edisi Kesembilan)*. Semarang: UNDIP.
- Hanafi, Mahmud M. 2016. *Manajemen Risiko (Edisi Ketiga)*. Yogyakarta: UPP STIM YKPN.
- dan Abdul Halim. 2018. *Analisis Laporan Keuangan (Edisi Kelima)*. Yogyakarta: UPP STIM YKPN.
- Hardani dkk. 2020. *Metode Penelitian Kualitatif dan Kuantitatif*. Yogyakarta: CV Pustaka Ilmu.
- Hasibuan, H. Malayu S.P. 2015. *Dasar-Dasar Perbankan*. Jakarta: PT Bumi Aksara.
- Ismail. 2018. *Manajemen Perbankan*. Jakarta: Prenadamedia.
- Kasmir. 2015. *Analisis Laporan Keuangan (Edisi Kesatu)*. Jakarta: PT RajaGrafindo Persada.

- , 2019. *Bank dan Lembaga Keuangan Lainnya (Edisi Revisi)*. Jakarta: PT RajaGrafindo Persada.
- , 2016. *Dasar-Dasar Perbankan (Edisi Revisi)*. PT RajaGrafindo Persada.
- , 2020. *Manajemen Perbankan (Edisi Revisi)*. PT RajaGrafindo Persada.
- , 2020. *Pengantar Manajemen Keuangan (Edisi Kedua)*. Jakarta: Kencana.
- Kayo, Edison Sutan. 2020. Daftar Bank BUMN. (<http://www.sahamu.com/emiten/bumn-publik-bei/>, diakses 30 Agustus 2021).
- Musthofa. (2017). *Manajemen Keuangan*. Yogyakarta: CV Andi Offset.
- Otoritas Jasa Keuangan. 2020. Laporan Tahunan OJK. (<http://ojk.go.id>, diakses 02 Oktober 2021).
- Prastiyaningtyas, Fitriani. 2010. *Faktor-Faktor Yang Mempengaruhi Profitabilitas Perbankan (Studi Pada Bank Umum Go Public Yang Listed Di Bursa Efek Indonesia Tahun 2005-2008)*. Skripsi, Fakultas Ekonomi Universitas Diponegoro.
- Purnomo, Rochmat Aldy. 2016. *Analisis Statistik Ekonomi dan Bisnis Dengan SPSS*. Ponorogo: CV Wade Group.
- Rahayu, Aini. 2019. *Pengaruh Risiko Kredit, Perputaran Kas, dan Tingkat Kecukupan Modal Terhadap Profitabilitas (Studi Kasus PT. Kijang Lombok Raya)*. Skripsi, Fakultas Ilmu Sosial dan Ilmu Politik Universitas Muhammadiyah Mataram.
- Rahmi, Ceria Lisa. 2014. Pengaruh Risiko Kredit, Risiko Likuiditas dan Risiko Tingkat Bunga Terhadap Profitabilitas (Studi Empiris Pada Perusahaan Perbankan Terdaftar di Bursa Efek Indonesia). *Jurnal Akuntansi* 2 (3):1-19.
- Riswan dan Hendri Dunan. 2019. *Desain Penelitian dan Statistik Multivariate*. Bandar Lampung: CV. Anugrah Utama Raharja.
- Rivai, Veithzal dkk. 2013. *Commercial Bank Management Manajemen Perbankan Dari Teori Ke Praktik*. Jakarta: Rajawali Pers..
- Sari, Yunita dkk. 2021. *Buku Panduan Proposal dan Skripsi (Edisi Revisi)*. Yogyakarta: Deepublish Publisher.
- Sitanggang, Laurensius Marshall Sautlan. 2020. Penyebab ROA Menyusut. ([www.amp.kontan.co.id/](http://www.amp.kontan.co.id/), diakses 02 Oktober 2021).

- Sugiyono. 2019. *Metode Penelitian Kuantitatif, Kualitatif dan R&D*. Bandung: Alfabeta CV.
- Sumbayak, Eko Leonardo dan Gulganda Suria Maria. 2020. Pengaruh Risiko Keuangan Terhadap Profitabilitas (Studi Kasus Pada Bank BUMN Periode 2008-2018). *Jurnal Akuntansi Berkelanjutan Indonesia* 3 (3):327-341.
- Sukma, Yoli Lara. 2013. Pengaruh Dana Pihak Ketiga, Kecukupan Modal, dan Risiko Kredit Terhadap Profitabilitas (Perusahaan Perbankan yang Terdaftar di BEI). *Jurnal Akuntansi* 1 (2):1-25.
- Umardani, Dwi dan Abraham Muchlish. 2016. Analisis Perbandingan Kinerja Keuangan Bank Syariah dan Bank Konvensional di Indonesia. *Jurnal Manajemen dan Pemasaran Jasa* 9 (1):129-156.
- Wardani, Dian Regita. 2020. *Pengaruh Risiko Kredit, Risiko Likuiditas dan Risiko Tingkat Bunga Terhadap Profitabilitas (Pada Perusahaan Bank Konvensional Terdaftar di Bei Periode 2014-2018)*. Skripsi, Fakultas Ekonomi dan Bisnis Universitas Baturaja (tidak dipublikasikan).
- Widarjono, Agus. 2018. *Ekonometrika Pengantar dan Aplikasinya Disertai Panduan Eviews*. Edisi Keempat, Yogyakarta: UPP STIM YKPN.

# LAMPIRAN

# Lampiran 1. Data Laporan Keuangan Bank Umum Konvensional 2016-2020

**Tabel 3.4 Kondisi Bank Umum Konvensional**  
Table 3.4 Conditions of Conventional Commercial Banks

Indikator	2016	2017	2018	2019	2020	yoy		Indikator
	Des	Des	Des	Des	Des	Des '19	Des '20	
Total Aset (Rp Miliar)	6,475,602	7,099,564	7,751,621	8,212,586	8,780,681	5.95%	6.92%	Total Assets (Rp billions)
Kredit (Rp Miliar)	4,199,713	4,548,155	5,092,584	5,391,846	5,235,027	5.88%	-2.91%	Loans (Rp billions)
DPK (Rp Miliar)	4,630,352	5,050,984	5,372,841	5,709,670	6,342,538	6.27	11.08%	Deposits (Rp billions)
Giro (Rp Miliar)	1,104,583	1,207,069	1,287,480	1,423,773	1,636,387	10.59%	14.93%	Demand Deposits (Rp billions)
Tabungan (Rp Miliar)	1,487,077	1,626,595	1,737,216	1,844,526	2,053,575	6.18%	11.33%	Savings (Rp billions)
Deposito (Rp Miliar)	2,038,692	2,217,321	2,348,146	2,441,372	2,652,575	3.97%	8.65%	Deposits (Rp billions)
CAR (%)	22.93	23.18	22.97	23.40	23.89	43	49	CAR (%)
ROA (%)	2.23	2.45	2.55	2.47	1.59	(8)	(8)	ROA (%)
NIM / NOM (%)	5.63	5.32	5.14	4.91	4.45	(23)	(46)	NIM / NOM (%)
BOPO (%)	82.22	78.64	77.86	79.39	86.58	153	719	Efficiency Ratio (%)
NPL / NPF Gross (%)	2.86	2.50	2.33	2.50	3.06	17	56	Gross NPL/NFL (%)
NPL / NPF Net (%)	1.20	1.11	2.00	1.16	0.95	15	(21)	Net NPL/NFL (%)
LDR / FDR (%)	90.70	90.04	94.78	94.43	82.54	(35)	(1,190)	LDR / FDR (%)

## Aset

Total aset BUK tumbuh 6,92% (yoy), meningkat dibandingkan tahun sebelumnya sebesar 5,95% (yoy). Peningkatan aset seiring dengan pertumbuhan DPK yang cukup tinggi dibandingkan tahun sebelumnya. Berdasarkan kelompok bank, pertumbuhan aset utamanya didorong oleh kelompok BUSN dan BUMN, sementara aset KCBA terkonsentrasi -3,52% (yoy).

## Assets

Growth of total assets at conventional commercial banks accelerated to 6.92% (yoy) in 2020 from 5.95% (yoy) in 2019 given strong deposit growth compared with conditions one year earlier. By bank group, asset growth was mainly driven by the national private commercial banks and state-owned banks groups, while foreign bank branches assets contracted -3.52% (yoy).



## Lampiran 2. Data PT BNI (Persero) Tbk. 2016-2020

### Ikhtisar Keuangan

#### RASIO KEUANGAN

(persentase %)

Uraian	2020	2019	2018	2017	2016
<b>Permodalan</b>					
Rasio Modal Inti Utama/Common Equity Tier 1 (CET1)	15,7	18,7	17,4	17,5	18,3
Rasio Modal Inti/Rasio Tier 1	15,7	18,7	17,4	17,5	18,3
Rasio Modal Pelengkap/Rasio Tier 2	1,1	1,1	1,1	1,0	1,1
Rasio Kewajiban Penyediaan Modal Minimum	16,8	19,7	18,5	18,5	19,4
Aset Tetap terhadap Modal	25,1	22,0	24,5	23,4	25,5
<b>Kualitas Aset</b>					
Aset Produktif Bermasalah dan Aset Non Produktif Bermasalah terhadap Total Aset Produktif dan Aset Non Produktif	3,1	1,8	1,4	1,5	2,1
Aset Produktif Bermasalah terhadap Total Aset Produktif	2,9	1,6	1,4	1,5	2,0
Cadangan Kerugian Penurunan Nilai (CKPN) Aset Keuangan terhadap Aset Produktif	6,2	2,2	1,9	2,1	2,7
LLR/NPL Gross (Coverage Ratio)	182,4	133,5	153,0	148,0	146,0
Pemenuhan CKPN Aset Produktif	2,9	2,2	2,1	2,1	2,7
Pemenuhan CKPN Aset Non Produktif	13,9	14,8	16,3	19,9	42,3
NPL Bruto	4,3	2,3	1,9	2,3	3,0
NPL Netto	0,9	1,2	0,8	0,7	0,4
Rasio Kredit terhadap Total Aset Produktif	66,9	65,5	62,1	59,2	61,7
Rasio Debitur Inti terhadap Total Kredit	30,3	29,0	20,2	26,6	29,6
Rasio Agunan yang Diambil Alih terhadap Total Kredit	0,3	0,0	0,2	0,1	0,1
<b>Profitabilitas</b>					
Return on Assets (ROA)	0,5	2,4	2,8	2,7	2,7
Return on Equity (ROE)	2,9	14,0	16,1	15,6	15,5
Net Interest Margin (NIM)	4,5	4,9	5,3	5,5	6,2
Pendapatan Operasional Lain terhadap Pendapatan Operasional	28,3	29,3	26,5	27,3	25,7
Rasio Laba (Rugi) terhadap Total Aset	0,3	2,0	2,0	2,1	1,9
Rasio Laba (Rugi) terhadap Total Ekuitas	2,7	12,5	14,0	13,9	12,9
Rasio Liabilitas terhadap Total Aset	87,3	85,0	86,3	85,8	85,2
Rasio Liabilitas terhadap Total Ekuitas	689,6	567,5	628,4	603,8	576,1
Rasio Fee Based Income terhadap Total Pendapatan Operasional Lainnya	88,4	82,8	82,8	84,9	85,7
Laba Bersih per Saham (EPS) (Dalam Rupiah penuh)	176	825	805	730	610
<b>Likuiditas</b>					
Pinjaman terhadap Total Simpanan (LDR)	87,3	91,5	88,8	85,6	90,4
Rasio Aset Likuid terhadap Total Aset	20,2	18,6	19,7	20,2	19,0
Rasio Total Aset Likuid terhadap Pendanaan Jangka Pendek	25,8	18,4	17,8	24,8	22,6
Rasio Total Kredit kepada UMKM terhadap Total Kredit	20,7	20,4	19,5	18,3	17,7
Rasio RIM	75,4	86,6	84,6	80,0	85,7

## Lampiran 3. Data PT BRI (Persero) Tbk. 2016-2020

### Financial Highlights

FINANCIAL RATIO (BANK ONLY)	2016	2017*)	2018*)	2019*)	2020
<b>Liquidity</b>					
LDR	87.77%	88.13%	89.57%	88.64%	83.66%
<b>Credit Quality</b>					
NPL Gross	2.03%	2.10%	2.14%	2.62%	2.94%
NPL Nett	1.09%	0.88%	0.92%	1.04%	0.80%
NPL Coverage	170.34%	195.54%	200.61%	166.59%	247.98%
<b>Profitabilitas</b>					
NIM	8.00%	7.93%	7.45%	6.98%	6.00%
BOPO	68.93%	69.14%	68.48%	70.10%	81.22%
CER	41.26%	41.15%	41.02%	40.26%	46.60%
ROA	3.84%	3.69%	3.68%	3.50%	1.98%
ROE	23.08%	20.03%	20.49%	19.41%	11.05%
<b>Capital</b>					
CAR Total	22.91%	22.96%	21.21%	22.55%	20.61%
CAR Tier 1	21.91%	21.95%	20.15%	21.52%	19.59%

\*) After account reclassification

COMPLIANCE	2016	2017	2018	2019	2020
<b>Percentage of Legal Lending Limit Violation</b>					
- Related parties	Nil	Nil	Nil	Nil	Nil
- Non-related Parties	Nil	Nil	Nil	Nil	Nil
<b>Percentage of Lending in Excess of Legal Lending Limit</b>					
- Related parties	Nil	Nil	Nil	Nil	Nil
- Non-related Parties	Nil	Nil	Nil	Nil	Nil
<b>Reserve Requirement - Rupiah</b>	<b>6.94%</b>	<b>6.52%</b>	<b>7.16%</b>	<b>6.15%</b>	<b>3.19%</b>
<b>Reserve Requirement - Foreign Currency</b>	<b>8.03%</b>	<b>8.15%</b>	<b>8.01%</b>	<b>8.07%</b>	<b>4.01%</b>
<b>Net Open Position</b>	<b>6.67%</b>	<b>4.22%</b>	<b>3.73%</b>	<b>1.87%</b>	<b>1.07%</b>

The financial figures presented above represent BRI's consolidated financial statements with subsidiaries for 2016: PT Bank BRISyariah, PT Bank Rakyat Indonesia Agroniaga Tbk, BRI Remittance Co. Ltd Hongkong, PT Asuransi BRILife, PT BRI Multifinance Indonesia, PT Danareksa Sekuritas dan PT BRI Ventura Investama; for 2017: PT Bank BRISyariah Tbk, PT Bank Rakyat Indonesia Agroniaga Tbk, BRI Remittance Co. Ltd Hongkong, PT Asuransi BRILife, PT BRI Multifinance Indonesia, PT Danareksa Sekuritas dan PT BRI Ventura Investama; for 2018: PT Bank BRISyariah Tbk, PT Bank Rakyat Indonesia Agroniaga Tbk, BRI Remittance Co. Ltd Hongkong, PT Asuransi BRILife, PT BRI Multifinance Indonesia, PT Danareksa Sekuritas dan PT BRI Ventura Investama; for 2019: PT Bank BRISyariah Tbk, PT Bank Rakyat Indonesia Agroniaga Tbk, BRI Remittance Co. Ltd Hongkong, PT Asuransi BRILife, PT BRI Multifinance Indonesia, PT Danareksa Sekuritas, PT BRI Ventura Investama, PT Asuransi Bringin Sejahtera Artamakmur; and for 2020: PT Bank BRISyariah Tbk, PT Bank Rakyat Indonesia Agroniaga Tbk, BRI Remittance Co. Ltd Hongkong, PT Asuransi BRILife, PT BRI Multifinance Indonesia, PT Danareksa Sekuritas, PT BRI Ventura Investama dan PT Asuransi Bringin Sejahtera Artamakmur.

Financial ratios use bank only data.

\*) In 2016 and 2019 there were increases in assets and equity due to fix assets revaluation of Rp14.3 trillion and Rp3.3 trillion.

Lampiran 4. Data PT BTN (Persero) Tbk. 2016-2020

KILAS KINERJA

Uraian	2020	2019	2018	2017	2016
<b>ARUS KAS DARI AKTIVITAS PENDANAAN</b>					
Penerimaan dari surat-surat berharga yang diterbitkan	1.493.811	4.144.000	3.660.000	5.828.447	3.430.667
Pembayaran biaya emisi dari surat-surat berharga yang diterbitkan	-	-	-	-	(2.959)
Pembayaran atas jatuh tempo surat-surat berharga yang diterbitkan	(5.322.500)	(5.122.930)	(3.520.000)	(201.000)	(1.000.000)
Pembayaran atas jatuh tempo efek-efek yang dijual dengan janji dibeli kembali	(935.000)	-	(450.000)	-	(750.091)
Eksekusi opsi saham karyawan	-	-	-	-	8.993
Pembayaran dividen	(20.927)	(561.585)	(605.493)	(523.781)	(370.181)
Penerimaan dari pinjaman yang diterima	9.141.448	11.001.654	7.550.287	3.993.479	(2.727.112)
Pembayaran dari pinjaman yang diterima	(7.823.008)	(4.020.720)	(36.490)	(1.000.000)	2.999.118
Penerimaan dari pinjaman subordinasi	4.047.884	2.999.950	-	-	-
<b>Kas Neto diperoleh dari Aktivitas Pendanaan</b>	<b>581.708</b>	<b>8.440.369</b>	<b>6.598.304</b>	<b>8.097.145</b>	<b>1.588.435</b>
<b>KENAIKAN (PENURUNAN) NETO KAS DAN SETARA KAS</b>	<b>3.387.647</b>	<b>(13.465.098)</b>	<b>5.877.367</b>	<b>9.229.441</b>	<b>9.398.218</b>
<b>KAS DAN SETARA KAS AWAL TAHUN</b>	<b>31.249.908</b>	<b>44.715.006</b>	<b>38.837.639</b>	<b>29.608.198</b>	<b>20.209.980</b>
<b>KAS DAN SETARA KAS AKHIR TAHUN</b>	<b>34.637.555</b>	<b>31.249.908</b>	<b>44.715.006</b>	<b>38.837.639</b>	<b>20.209.980</b>
Rincian kas dan setara kas akhir tahun adalah sebagai berikut:					
Kas	1.429.426	1.369.167	1.243.615	1.027.554	1.006.682
Giro pada Bank Indonesia	11.107.672	15.512.329	15.417.862	12.554.585	10.697.378
Giro pada bank lain	3.217.129	749.501	1.588.769	557.997	322.788
Penempatan pada Bank Indonesia dan bank lain - jangka waktu jatuh tempo tiga bulan atau kurang sejak tanggal perolehan	18.883.328	10.745.393	26.364.760	24.697.503	17.581.350
Sertifikat Bank Indonesia - jangka waktu jatuh tempo tiga bulan atau kurang sejak tanggal perolehan	-	2.873.518	100.000	-	-
<b>Total</b>	<b>34.637.555</b>	<b>31.249.908</b>	<b>44.715.006</b>	<b>38.837.639</b>	<b>29.608.198</b>
<b>RASIO KEUANGAN (%)</b>					
Rasio Kewajiban Penyediaan Modal Minimum (KPMM)	19,34	17,32	18,21	18,87	20,34
Non Performing Loan (NPL) Gross	4,37	4,78	2,81	2,66	2,84
Non Performing Loan (NPL) Netto	2,06	2,96	1,83	1,66	1,85
Return On Asset (ROA)	0,69	0,13	1,34	1,71	1,76
Return On Equity (ROE)	10,02	1,00	14,89	18,11	18,35
Net Interest Margin (NIM)	3,06	3,32	4,32	4,76	4,98
Biaya Operasional terhadap Pendapatan Operasional (BOPO)	91,61	98,12	85,58	82,06	82,48
Cost to Income Ratio (CIR)	53,85	58,08	-	-	-
Loan to Deposit Ratio (LDR)	93,19	113,50	103,49	103,13	102,66
<b>Persentase Pelanggaran BMPK</b>					
Pihak Terkait	0,00	0,00	0,00	0,00	0,00
Pihak Tidak Terkait	0,00	0,00	0,00	0,00	0,00
<b>Persentase Pelampauan BMPK</b>					
Pihak Terkait	0,00	0,00	0,00	0,00	0,00
Pihak Tidak Terkait	0,00	0,00	0,00	0,00	0,00



Lampiran 5. Data PT Bank Mandiri (Persero) Tbk. 2016-2020



Uraian	2020	2019	2018	2017	2016
<b>PENGHASILAN KOMPREHENSIF LAIN</b>					
Pos-Pos Yang Tidak Akan Direklasifikasi Ke Laba Rugi	421.428	4.252.631	1.585.482	9.678	24.909.438
Pos-Pos Yang Akan Direklasifikasi Ke Laba Rugi	3.005.403	2.958.445	(2.902.231)	1.868.315	785.447
Penghasilan/(Beban) Komprehensif Lain Tahun Berjalan - Setelah Pajak Penghasilan	3.426.831	7.211.076	(1.316.749)	1.877.993	25.694.885
<b>TOTAL PENGHASILAN KOMPREHENSIF TAHUN BERJALAN</b>	<b>21.072.455</b>	<b>35.666.668</b>	<b>24.535.188</b>	<b>23.321.035</b>	<b>40.345.048</b>
<b>Laba tahun berjalan yang diatribusikan kepada:</b>					
Pemilik Entitas Induk	17.119.253	27.482.133	25.015.021	20.639.683	13.806.565
Kepentingan Non Pengendali	526.371	973.459	836.916	803.359	843.598
<b>Total penghasilan komprehensif tahun berjalan yang diatribusikan kepada:</b>					
Pemilik entitas Induk	20.466.256	34.655.095	23.771.531	22.491.109	39.484.138
Kepentingan non pengendali	606.199	1.011.573	763.657	829.926	860.910
<b>LABA PER SAHAM (dalam Rupiah penuh)</b>	<b>367,04</b>	<b>588,90</b>	<b>536,04</b>	<b>442,28</b>	<b>295,85<sup>1)</sup></b>
<b>LAPORAN ARUS KAS KONSOLIDASIAN</b>					
Kas neto yang diperoleh /(digunakan untuk) dari aktivitas operasional	102.060.837	23.967.890	(31.962.470)	4.981.054	41.521.119
Kas neto yang digunakan untuk aktivitas investasi	(33.313.371)	(16.251.888)	(21.041.189)	(5.276.211)	(6.162.781)
Kas neto yang diperoleh dari/(digunakan untuk) aktivitas pendanaan	(16.468.363)	(6.872.016)	17.151.038	702.143	(1.974.522)
<b>KENAIKAN/(PENURUNAN) NETO KAS DAN SETARA KAS</b>	<b>52.279.103</b>	<b>843.986</b>	<b>(35.852.621)</b>	<b>406.986</b>	<b>33.383.816</b>
<b>DAMPAK PERUBAHAN SELISIH KURS TERHADAP KAS DAN SETARA KAS</b>	<b>1.292.731</b>	<b>(1.728.922)</b>	<b>1.754.511</b>	<b>808.703</b>	<b>(1.491.116)</b>
<b>Kas Dan Setara Kas Pada Awal Tahun</b>	<b>123.792.750</b>	<b>124.677.686</b>	<b>158.775.796</b>	<b>157.560.107</b>	<b>125.667.407</b>
<b>Kas Dan Setara Kas Pada Akhir Tahun</b>	<b>177.364.584</b>	<b>123.792.750</b>	<b>124.677.686</b>	<b>158.775.796</b>	<b>157.560.107</b>
<b>RASIO KEUANGAN</b>					
<b>PERMODALAN</b>					
Rasio-Kewajiban Penyediaan Modal Minimum (KPMM)	19,90%	21,39%	20,96%	21,64%	21,36%
KPMM Dengan Memperhitungkan Risiko Kredit dan Operasional	20,16%	22,09%	21,14%	22,06%	21,42%
KPMM Dengan Memperhitungkan Risiko Kredit, Operasional, dan Pasar	19,90%	21,39%	20,96%	21,64%	21,36%
Aset Tetap Terhadap Modal	26,88%	22,62%	22,09%	23,11%	25,07%
<b>ASET PRODUKTIF</b>					
Aset Produktif dan Aset Non Produktif Bermasalah Terhadap Total Aset Produktif dan Aset Non Produktif	1,91%	1,68%	1,91%	2,16%	2,47%
Aset Produktif Bermasalah Terhadap Total Aset Produktif	2,36%	2,15%	2,42%	2,73%	3,07%
CKPN Aset Keuangan Terhadap Aset Produktif	5,36%	2,88%	3,40%	3,76%	3,97%
Pemenuhan CKPN Aset Produktif (dalam juta rupiah)	60.458.261	29.562.191	31.566.448	33.495.714	32.912.493
Pemenuhan CKPN Aset Non Produktif (dalam juta rupiah)	3.455.497	369.300	113.236	349.404	193.144
NPL Gross	3,29%	2,39%	2,79%	3,45%	3,96%
NPL Net	0,43%	0,84%	0,67%	1,06%	1,38%
Aset Tetap Terhadap Modal	26,88%	22,62%	22,09%	23,11%	25,07%
Rasio Kredit terhadap Total Aset Produktif	67,67%	78,10%	77,51%	72,38%	71,54%
Rasio Debitur Inti Terhadap Total Kredit	31,14%	31,89%	34,49%	22,49%	21,26%
<b>PROFITABILITAS</b>					
ROA	1,64%	3,03%	3,17%	2,72%	1,95%
ROE	9,36%	15,08%	16,23%	14,53%	11,12%
NIM	4,48%	5,46%	5,52%	5,63%	6,29%
BOPO	80,03%	67,44%	66,48%	71,17%	80,94%
Rasio Laba (Rugi) Terhadap Jumlah Aset	1,17%	2,25%	2,32%	2,05%	1,42%

Lampiran 6. Hasil *Output Eviews*

**Hasil Analisis Model *Common Effect***

Dependent Variable: Y  
Method: Panel Least Squares  
Date: 12/05/21 Time: 19:36  
Sample: 2016 2020  
Periods included: 5  
Cross-sections included: 4  
Total panel (balanced) observations: 20

---

---

Variable	Coefficient	Std. Error	t-Statistic	Prob.
C	-3.780414	2.608668	-1.449174	0.1666
X1	0.149270	0.113414	1.316147	0.2067
X2	0.000439	0.018367	0.023907	0.9812
X3	0.548477	0.159318	3.442662	0.0033

---

---

R-squared	0.784032	Mean dependent var	2.296500
Adjusted R-squared	0.743539	S.D. dependent var	1.087171
S.E. of regression	0.550565	Akaike info criterion	1.821113
Sum squared resid	4.849951	Schwarz criterion	2.020260
Log likelihood	-14.21113	Hannan-Quinn criter.	1.859989
F-statistic	19.36174	Durbin-Watson stat	1.280567
Prob(F-statistic)	0.000014		

---

---

Sumber: Data diolah 2021

Lampiran 7. Hasil *Output Eviews*

**Hasil Analisis Model *Fixed Effect***

Dependent Variable: Y  
Method: Panel Least Squares  
Date: 12/05/21 Time: 19:42  
Sample: 2016 2020  
Periods included: 5  
Cross-sections included: 4  
Total panel (balanced) observations: 20

---

---

Variable	Coefficient	Std. Error	t-Statistic	Prob.
C	-10.68098	3.664971	-2.914341	0.0121
X1	0.374298	0.158372	2.363410	0.0344
X2	0.035539	0.025367	1.400985	0.1846
X3	0.391142	0.220980	1.770033	0.1002

---

---

Effects Specification

---

---

Cross-section fixed (dummy variables)

---

---

R-squared	0.860237	Mean dependent var	2.296500
Adjusted R-squared	0.795731	S.D. dependent var	1.087171
S.E. of regression	0.491359	Akaike info criterion	1.685933
Sum squared resid	3.138634	Schwarz criterion	2.034439
Log likelihood	-9.859326	Hannan-Quinn criter.	1.753965
F-statistic	13.33578	Durbin-Watson stat	1.800804
Prob(F-statistic)	0.000069		

---

---

Sumber: Data diolah 2021

Lampiran 8. Hasil *Output Eviews*

**Hasil Analisis Model *Random Effect***

Dependent Variable: Y  
 Method: Panel EGLS (Cross-section random effects)  
 Date: 12/05/21 Time: 19:43  
 Sample: 2016 2020  
 Periods included: 5  
 Cross-sections included: 4  
 Total panel (balanced) observations: 20  
 Swamy and Arora estimator of component variances

Variable	Coefficient	Std. Error	t-Statistic	Prob.
C	-3.780414	2.328138	-1.623792	0.1240
X1	0.149270	0.101218	1.474737	0.1597
X2	0.000439	0.016392	0.026788	0.9790
X3	0.548477	0.142185	3.857486	0.0014

Effects Specification		S.D.	Rho
Cross-section random		0.000000	0.0000
Idiosyncratic random		0.491359	1.0000

Weighted Statistics			
R-squared	0.784032	Mean dependent var	2.296500
Adjusted R-squared	0.743539	S.D. dependent var	1.087171
S.E. of regression	0.550565	Sum squared resid	4.849951
F-statistic	19.36174	Durbin-Watson stat	1.280567
Prob(F-statistic)	0.000014		

Unweighted Statistics			
R-squared	0.784032	Mean dependent var	2.296500
Sum squared resid	4.849951	Durbin-Watson stat	1.280567

Sumber: Data diolah 2021

Lampiran 9. Hasil *Output Eviews*

**Hasil Uji Chow**

Redundant Fixed Effects Tests  
Equation: FIXED\_EFFECT  
Test cross-section fixed effects

Effects Test	Statistic	d.f.	Prob.
Cross-section F	2.362717	(3,13)	<b>0.1186</b>
Cross-section Chi-square	8.703616	3	0.0335

Cross-section fixed effects test equation:  
Dependent Variable: Y  
Method: Panel Least Squares  
Date: 12/05/21 Time: 20:07  
Sample: 2016 2020  
Periods included: 5  
Cross-sections included: 4  
Total panel (balanced) observations: 20

Variable	Coefficient	Std. Error	t-Statistic	Prob.
C	-3.780414	2.608668	-1.449174	0.1666
X1	0.149270	0.113414	1.316147	0.2067
X2	0.000439	0.018367	0.023907	0.9812
X3	0.548477	0.159318	3.442662	0.0033
R-squared	0.784032	Mean dependent var		2.296500
Adjusted R-squared	0.743539	S.D. dependent var		1.087171
S.E. of regression	0.550565	Akaike info criterion		1.821113
Sum squared resid	4.849951	Schwarz criterion		2.020260
Log likelihood	-14.21113	Hannan-Quinn criter.		1.859989
F-statistic	19.36174	Durbin-Watson stat		1.280567
Prob(F-statistic)	0.000014			

Sumber: Data diolah 2021

Lampiran 10. Hasil *Output Eviews*

**Hasil Uji Hausman**

Correlated Random Effects - Hausman Test  
Equation: RANDOM\_EFFECT  
Test cross-section random effects

Test Summary	Chi-Sq. Statistic	Chi-Sq. d.f.	Prob.
Cross-section random	7.088152	3	<b>0.0691</b>

\*\* WARNING: estimated cross-section random effects variance is zero.

Cross-section random effects test comparisons:

Variable	Fixed	Random	Var(Diff.)	Prob.
X1	0.374298	0.149270	0.014837	0.0647
X2	0.035539	0.000439	0.000375	0.0698
X3	0.391142	0.548477	0.028616	0.3523

Cross-section random effects test equation:

Dependent Variable: Y  
Method: Panel Least Squares  
Date: 12/05/21 Time: 20:15  
Sample: 2016 2020  
Periods included: 5  
Cross-sections included: 4  
Total panel (balanced) observations: 20

Variable	Coefficient	Std. Error	t-Statistic	Prob.
C	-10.68098	3.664971	-2.914341	0.0121
X1	0.374298	0.158372	2.363410	0.0344
X2	0.035539	0.025367	1.400985	0.1846
X3	0.391142	0.220980	1.770033	0.1002

Effects Specification

Cross-section fixed (dummy variables)

R-squared	0.860237	Mean dependent var	2.296500
Adjusted R-squared	0.795731	S.D. dependent var	1.087171
S.E. of regression	0.491359	Akaike info criterion	1.685933
Sum squared resid	3.138634	Schwarz criterion	2.034439
Log likelihood	-9.859326	Hannan-Quinn criter.	1.753965
F-statistic	13.33578	Durbin-Watson stat	1.800804
Prob(F-statistic)	0.000069		

Sumber: Data diolah 2021

Lampiran 11. Hasil *Output Eviews*

**Hasil Uji Lagrange Multiplier (LM)**

Lagrange Multiplier Tests for Random Effects

Null hypotheses: No effects

Alternative hypotheses: Two-sided (Breusch-Pagan) and one-sided

(all others) alternatives

	Test Hypothesis		
	Cross-section	Time	Both
Breusch-Pagan	0.036270 <b>(0.8490)</b>	1.290372 (0.2560)	1.326642 (0.2494)
Honda	-0.190447 --	1.135945 (0.1280)	0.668569 (0.2519)
King-Wu	-0.190447 --	1.135945 (0.1280)	0.599687 (0.2744)
Standardized Honda	1.373528 (0.0848)	1.666515 (0.0478)	-1.112670 --
Standardized King-Wu	1.373528 (0.0848)	1.666515 (0.0478)	-1.183089 --
Gourierioux, et al.*	--	--	1.290372 ( $\geq 0.10$ )
*Mixed chi-square asymptotic critical values:			
	1%	7.289	
	5%	4.321	
	10%	2.952	

Sumber: Data diolah 2021

Lampiran 12. Hasil *Output Eviews*

**Hasil Uji Multikolinieritas**

Variable	Coefficient Variance	Uncentered VIF	Centered VIF	Tolerance
C	6.805149	449.0040	NA	
X1	0.012863	346.2281	<b>2.549059</b>	<b>0.392</b>
X2	0.000337	191.2449	<b>1.338283</b>	<b>0.747</b>
X3	0.025382	54.11565	<b>2.919928</b>	<b>0.342</b>

Sumber: Data diolah 2021



Lampiran 13. Hasil *Output Eviews*

**Hasil Uji Heteroskedastisitas**

Dependent Variable: RESABS

Method: Panel Least Squares

Date: 12/08/21 Time: 20:41

Sample: 2016 2020

Periods included: 5

Cross-sections included: 4

Total panel (balanced) observations: 20

Variable	Coefficient	Std. Error	t-Statistic	Prob.
C	2.418903	1.500897	1.611638	0.1266
X1	-0.071726	0.065253	-1.099207	<b>0.2879</b>
X2	-0.008833	0.010567	-0.835828	<b>0.4156</b>
X3	0.041725	0.091663	0.455201	<b>0.6551</b>
R-squared	0.109209	Mean dependent var	0.390362	
Adjusted R-squared	-0.057814	S.D. dependent var	0.307990	
S.E. of regression	0.316768	Akaike info criterion	0.715560	
Sum squared resid	1.605468	Schwarz criterion	0.914706	
Log likelihood	-3.155599	Hannan-Quinn criter.	0.754435	
F-statistic	0.653857	Durbin-Watson stat	2.025614	
Prob(F-statistic)	0.592115			

Sumber: Data diolah 2021

Lampiran 14. Hasil *Output Eviews*

**Hasil Uji F (Uji Simultan)**

Dependent Variable: Y  
 Method: Panel Least Squares  
 Date: 12/05/21 Time: 19:36  
 Sample: 2016 2020  
 Periods included: 5  
 Cross-sections included: 4  
 Total panel (balanced) observations: 20

Variable	Coefficient	Std. Error	t-Statistic	Prob.
C	-3.780414	2.608668	-1.449174	0.1666
X1	0.149270	0.113414	1.316147	0.2067
X2	0.000439	0.018367	0.023907	0.9812
X3	0.548477	0.159318	3.442662	0.0033
R-squared	0.784032	Mean dependent var	2.296500	
Adjusted R-squared	0.743539	S.D. dependent var	1.087171	
S.E. of regression	0.550565	Akaike info criterion	1.821113	
Sum squared resid	4.849951	Schwarz criterion	2.020260	
Log likelihood	-14.21113	Hannan-Quinn criter.	1.859989	
F-statistic	<b>19.36174</b>	Durbin-Watson stat	1.280567	
Prob(F-statistic)	0.000014			

Sumber: Data diolah 2021

Lampiran 15. Hasil *Output Eviews*

**Hasil Uji t (Uji Parsial)**

Dependent Variable: Y  
 Method: Panel Least Squares  
 Date: 12/05/21 Time: 19:36  
 Sample: 2016 2020  
 Periods included: 5  
 Cross-sections included: 4  
 Total panel (balanced) observations: 20

Variable	Coefficient	Std. Error	t-Statistic	Prob.
C	-3.780414	2.608668	-1.449174	0.1666
X1	0.149270	0.113414	<b>1.316147</b>	0.2067
X2	0.000439	0.018367	<b>0.023907</b>	0.9812
X3	0.548477	0.159318	<b>3.442662</b>	0.0033
R-squared	0.784032	Mean dependent var	2.296500	
Adjusted R-squared	0.743539	S.D. dependent var	1.087171	
S.E. of regression	0.550565	Akaike info criterion	1.821113	
Sum squared resid	4.849951	Schwarz criterion	2.020260	
Log likelihood	-14.21113	Hannan-Quinn criter.	1.859989	
F-statistic	19.36174	Durbin-Watson stat	1.280567	
Prob(F-statistic)	0.000014			

Sumber: Data diolah 2021

Lampiran 16. Hasil *Output Eviews*

**Hasil Koefisien Determinasi**

Dependent Variable: Y  
 Method: Panel Least Squares  
 Date: 12/05/21 Time: 19:36  
 Sample: 2016 2020  
 Periods included: 5  
 Cross-sections included: 4  
 Total panel (balanced) observations: 20

Variable	Coefficient	Std. Error	t-Statistic	Prob.
C	-3.780414	2.608668	-1.449174	0.1666
X1	0.149270	0.113414	1.316147	0.2067
X2	0.000439	0.018367	0.023907	0.9812
X3	0.548477	0.159318	3.442662	0.0033
R-squared	0.784032	Mean dependent var	2.296500	
Adjusted R-squared	<b>0.743539</b>	S.D. dependent var	1.087171	
S.E. of regression	0.550565	Akaike info criterion	1.821113	
Sum squared resid	4.849951	Schwarz criterion	2.020260	
Log likelihood	-14.21113	Hannan-Quinn criter.	1.859989	
F-statistic	19.36174	Durbin-Watson stat	1.280567	
Prob(F-statistic)	0.000014			

Sumber: Data diolah 2021

Lampiran 17. Tabel Distribusi F (df1 = 3, df2 = 17)

Titik Persentase Distribusi F untuk Probabilita = 0,05															
df untuk penyebut (N2)	df untuk pembilang (N1)														
	1	2	3	4	5	6	7	8	9	10	11	12	13	14	15
1	161	199	216	225	230	234	237	239	241	242	243	244	245	245	246
2	18.51	19.00	19.16	19.25	19.30	19.33	19.35	19.37	19.38	19.40	19.40	19.41	19.42	19.42	19.43
3	10.13	9.55	9.28	9.12	9.01	8.94	8.89	8.85	8.81	8.79	8.76	8.74	8.73	8.71	8.70
4	7.71	6.94	6.59	6.39	6.26	6.16	6.09	6.04	6.00	5.96	5.94	5.91	5.89	5.87	5.86
5	6.61	5.79	5.41	5.19	5.05	4.95	4.88	4.82	4.77	4.74	4.70	4.68	4.66	4.64	4.62
6	5.99	5.14	4.76	4.53	4.39	4.28	4.21	4.15	4.10	4.06	4.03	4.00	3.98	3.96	3.94
7	5.59	4.74	4.35	4.12	3.97	3.87	3.79	3.73	3.68	3.64	3.60	3.57	3.55	3.53	3.51
8	5.32	4.46	4.07	3.84	3.69	3.58	3.50	3.44	3.39	3.35	3.31	3.28	3.26	3.24	3.22
9	5.12	4.26	3.86	3.63	3.48	3.37	3.29	3.23	3.18	3.14	3.10	3.07	3.05	3.03	3.01
10	4.96	4.10	3.71	3.48	3.33	3.22	3.14	3.07	3.02	2.98	2.94	2.91	2.89	2.86	2.85
11	4.84	3.98	3.59	3.36	3.20	3.09	3.01	2.95	2.90	2.85	2.82	2.79	2.76	2.74	2.72
12	4.75	3.89	3.49	3.26	3.11	3.00	2.91	2.85	2.80	2.75	2.72	2.69	2.66	2.64	2.62
13	4.67	3.81	3.41	3.18	3.03	2.92	2.83	2.77	2.71	2.67	2.63	2.60	2.58	2.55	2.53
14	4.60	3.74	3.34	3.11	2.96	2.85	2.76	2.70	2.65	2.60	2.57	2.53	2.51	2.48	2.46
15	4.54	3.68	3.29	3.06	2.90	2.79	2.71	2.64	2.59	2.54	2.51	2.48	2.45	2.42	2.40
16	4.49	3.63	3.24	3.01	2.85	2.74	2.66	2.59	2.54	2.49	2.46	2.42	2.40	2.37	2.35
17	4.45	3.59	3.20	2.96	2.81	2.70	2.61	2.55	2.49	2.45	2.41	2.38	2.35	2.33	2.31
18	4.41	3.55	3.16	2.93	2.77	2.66	2.58	2.51	2.46	2.41	2.37	2.34	2.31	2.29	2.27
19	4.38	3.52	3.13	2.90	2.74	2.63	2.54	2.48	2.42	2.38	2.34	2.31	2.28	2.26	2.23
20	4.35	3.49	3.10	2.87	2.71	2.60	2.51	2.45	2.39	2.35	2.31	2.28	2.25	2.22	2.20
21	4.32	3.47	3.07	2.84	2.68	2.57	2.49	2.42	2.37	2.32	2.28	2.25	2.22	2.20	2.18
22	4.30	3.44	3.05	2.82	2.66	2.55	2.46	2.40	2.34	2.30	2.26	2.23	2.20	2.17	2.15
23	4.28	3.42	3.03	2.80	2.64	2.53	2.44	2.37	2.32	2.27	2.24	2.20	2.18	2.15	2.13
24	4.26	3.40	3.01	2.78	2.62	2.51	2.42	2.36	2.30	2.25	2.22	2.18	2.15	2.13	2.11
25	4.24	3.39	2.99	2.76	2.60	2.49	2.40	2.34	2.28	2.24	2.20	2.16	2.14	2.11	2.09
26	4.23	3.37	2.98	2.74	2.59	2.47	2.39	2.32	2.27	2.22	2.18	2.15	2.12	2.09	2.07
27	4.21	3.35	2.96	2.73	2.57	2.46	2.37	2.31	2.25	2.20	2.17	2.13	2.10	2.08	2.06
28	4.20	3.34	2.95	2.71	2.56	2.45	2.36	2.29	2.24	2.19	2.15	2.12	2.09	2.06	2.04
29	4.18	3.33	2.93	2.70	2.55	2.43	2.35	2.28	2.22	2.18	2.14	2.10	2.08	2.05	2.03
30	4.17	3.32	2.92	2.69	2.53	2.42	2.33	2.27	2.21	2.16	2.13	2.09	2.06	2.04	2.01
31	4.16	3.30	2.91	2.68	2.52	2.41	2.32	2.25	2.20	2.15	2.11	2.08	2.05	2.03	2.00
32	4.15	3.29	2.90	2.67	2.51	2.40	2.31	2.24	2.19	2.14	2.10	2.07	2.04	2.01	1.99
33	4.14	3.28	2.89	2.66	2.50	2.39	2.30	2.23	2.18	2.13	2.09	2.06	2.03	2.00	1.98
34	4.13	3.28	2.88	2.65	2.49	2.38	2.29	2.23	2.17	2.12	2.08	2.05	2.02	1.99	1.97
35	4.12	3.27	2.87	2.64	2.49	2.37	2.29	2.22	2.16	2.11	2.07	2.04	2.01	1.99	1.96
36	4.11	3.26	2.87	2.63	2.48	2.36	2.28	2.21	2.15	2.11	2.07	2.03	2.00	1.98	1.95
37	4.11	3.25	2.86	2.63	2.47	2.36	2.27	2.20	2.14	2.10	2.06	2.02	2.00	1.97	1.95
38	4.10	3.24	2.85	2.62	2.46	2.35	2.26	2.19	2.14	2.09	2.05	2.02	1.99	1.96	1.94
39	4.09	3.24	2.85	2.61	2.46	2.34	2.26	2.19	2.13	2.08	2.04	2.01	1.98	1.95	1.93
40	4.08	3.23	2.84	2.61	2.45	2.34	2.25	2.18	2.12	2.08	2.04	2.00	1.97	1.95	1.92
41	4.08	3.23	2.83	2.60	2.44	2.33	2.24	2.17	2.12	2.07	2.03	2.00	1.97	1.94	1.92
42	4.07	3.22	2.83	2.59	2.44	2.32	2.24	2.17	2.11	2.06	2.03	1.99	1.96	1.94	1.91
43	4.07	3.21	2.82	2.59	2.43	2.32	2.23	2.16	2.11	2.06	2.02	1.99	1.96	1.93	1.91
44	4.06	3.21	2.82	2.58	2.43	2.31	2.23	2.16	2.10	2.05	2.01	1.98	1.95	1.92	1.90
45	4.06	3.20	2.81	2.58	2.42	2.31	2.22	2.15	2.10	2.05	2.01	1.97	1.94	1.92	1.89



Lampiran 18. Tabel Distribusi t (df = 17)

**Titik Persentase Distribusi t (df = 1 – 40)**

df	Pr 0.50	0.25 0.20	0.10 0.10	0.05 0.050	0.025 0.02	0.01 0.010	0.005 0.002	0.001 0.001
1	1.00000	3.07768	6.31375	12.70620	31.82052	63.65674	318.30884	
2	0.81650	1.88562	2.91999	4.30265	6.96456	9.92484	22.32712	
3	0.76489	1.63774	2.35336	3.18245	4.54070	5.84091	10.21453	
4	0.74070	1.53321	2.13185	2.77645	3.74695	4.60409	7.17318	
5	0.72669	1.47588	2.01505	2.57058	3.36493	4.03214	5.89343	
6	0.71756	1.43976	1.94318	2.44691	3.14267	3.70743	5.20763	
7	0.71114	1.41492	1.89458	2.36462	2.99795	3.49948	4.78529	
8	0.70639	1.39682	1.85955	2.30600	2.89646	3.35539	4.50079	
9	0.70272	1.38303	1.83311	2.26216	2.82144	3.24984	4.29681	
10	0.69981	1.37218	1.81246	2.22814	2.76377	3.16927	4.14370	
11	0.69745	1.36343	1.79588	2.20099	2.71808	3.10581	4.02470	
12	0.69548	1.35622	1.78229	2.17881	2.68100	3.05454	3.92963	
13	0.69383	1.35017	1.77093	2.16037	2.65031	3.01228	3.85198	
14	0.69242	1.34503	1.76131	2.14479	2.62449	2.97684	3.78739	
15	0.69120	1.34061	1.75305	2.13145	2.60248	2.94671	3.73283	
16	0.69013	1.33676	1.74588	2.11991	2.58349	2.92078	3.68615	
17	0.68920	1.33338	1.73961	2.10982	2.56693	2.89823	3.64577	
18	0.68836	1.33039	1.73406	2.10092	2.55238	2.87844	3.61048	
19	0.68762	1.32773	1.72913	2.09302	2.53948	2.86093	3.57940	
20	0.68695	1.32534	1.72472	2.08596	2.52798	2.84534	3.55181	
21	0.68635	1.32319	1.72074	2.07961	2.51765	2.83136	3.52715	
22	0.68581	1.32124	1.71714	2.07387	2.50832	2.81876	3.50499	
23	0.68531	1.31946	1.71387	2.06866	2.49987	2.80734	3.48496	
24	0.68485	1.31784	1.71088	2.06390	2.49216	2.79694	3.46678	
25	0.68443	1.31635	1.70814	2.05954	2.48511	2.78744	3.45019	
26	0.68404	1.31497	1.70562	2.05553	2.47863	2.77871	3.43500	
27	0.68368	1.31370	1.70329	2.05183	2.47266	2.77068	3.42103	
28	0.68335	1.31253	1.70113	2.04841	2.46714	2.76326	3.40816	
29	0.68304	1.31143	1.69913	2.04523	2.46202	2.75639	3.39624	
30	0.68276	1.31042	1.69726	2.04227	2.45726	2.75000	3.38518	
31	0.68249	1.30946	1.69552	2.03951	2.45282	2.74404	3.37490	
32	0.68223	1.30857	1.69389	2.03693	2.44868	2.73848	3.36531	
33	0.68200	1.30774	1.69236	2.03452	2.44479	2.73328	3.35634	
34	0.68177	1.30695	1.69092	2.03224	2.44115	2.72839	3.34793	
35	0.68156	1.30621	1.68957	2.03011	2.43772	2.72381	3.34005	
36	0.68137	1.30551	1.68830	2.02809	2.43449	2.71948	3.33262	
37	0.68118	1.30485	1.68709	2.02619	2.43145	2.71541	3.32563	
38	0.68100	1.30423	1.68595	2.02439	2.42857	2.71156	3.31903	
39	0.68083	1.30364	1.68488	2.02269	2.42584	2.70791	3.31279	
40	0.68067	1.30308	1.68385	2.02108	2.42326	2.70446	3.30688	

Catatan: Probabilita yang lebih kecil yang ditunjukkan pada judul tiap kolom adalah luas daerah dalam satu ujung, sedangkan probabilitas yang lebih besar adalah luas daerah dalam kedua ujung

Lampiran 19. Surat Keputusan Pengangkatan Dosen Pembimbing Skripsi

	<b>UNIVERSITAS BATURAJA</b> <b>FAKULTAS EKONOMI DAN BISNIS</b> <i>Terakreditasi Institusi BAN-PT No. 88/SK/BAN-PT/Akred/PTVI/2018</i> Jalan Ki Ratu Penghulu Karang Sari No. 02301 Telpun (0735) 326122 Fax. (0735) 321822 Baturaja - 32113 OKU Sumatera Selatan Website : <a href="http://www.unbara.ac.id">www.unbara.ac.id</a> Email : <a href="mailto:info@unbara.ac.id">info@unbara.ac.id</a>
<b>SURAT KEPUTUSAN DEKAN FAKULTAS EKONOMI DAN BISNIS</b> <b>UNIVERSITAS BATURAJA</b> Nomor : 599/SK/UBR.FEB/PP/ 2021 Tentang <b>PENGGANGKATAN DOSEN PEMBIMBING DAN PENGESAHAN JUDUL SKRIPSI</b> <b>DEKAN FAKULTAS EKONOMI DAN BISNIS UNIVERSITAS BATURAJA</b>	
<b>Membaca</b>	: 1. Surat Saudara EVIRA DEVA RAMASARI tentang Pengajuan Judul Skripsi Mahasiswa Fakultas Ekonomi dan Bisnis Universitas Baturaja. 2. Persetujuan Ketua Program Studi tentang Pengajuan Judul Skripsi Mahasiswa Fakultas Ekonomi dan Bisnis Universitas Baturaja
<b>Mengingat</b>	: 1. Undang-Undang No. 20 Tahun 2000 tentang Sistem Pendidikan Nasional 2. Peraturan Pemerintah No. 60 Tahun 1999 tentang Pendidikan Tinggi 3. Anggaran Dasar dan Anggaran Rumah Tangga YPSS 4. Statuta Universitas Baturaja
<b>MEMUTUSKAN</b>	
<b>Menetapkan</b>	:
<b>Pertama</b>	: Mengangkat Saudara Nama : NOVEGYA RATIH P., S.E., M.Si. sebagai DOSEN PEMBIMBING I, dan Nama : EPRIYANTI, S.H., M.M.sebagai DOSEN PEMBIMBING II. Pada Penyusunan Skripsi Mahasiswa Fakultas Ekonomi dan Bisnis Universitas Baturaja.
<b>Kedua</b>	: Mengesahkan Judul Skripsi Yang Diajukan Oleh : <b>NAMA</b> : EVIRA DEVA RAMASARI <b>NPM</b> : 1811123 <b>PROGRAM STUDI</b> : MANAJEMEN <b>PROGRAM PENDIDIKAN</b> : S1
<b>Ketiga</b>	: Surat Keputusan ini berlaku sejak tanggal ditetapkan sampai dengan 6 bulan kemudian dengan catatan; apabila di kemudian hari terdapat kekeliruan akan diperbaiki sebagaimana mestinya. Surat Keputusan ini disampaikan kepada yang berkepentingan untuk diketahui sebagaimana mestinya.
	Ditetapkan di : Baturaja Pada tanggal : 21 Agustus 2021
	 <b>DEKAN</b> <b>NOVEGYA RATIH P., S.E., M.SI.</b> NIDN : 02-0111-7701
<b>Tembusan :</b>	
1. Mahasiswa ybs	
2. Dosen Pembimbing	
3. Arsip	

Lampiran 20. Kartu Bimbingan Skripsi



**UNIVERSITAS BATURAJA**  
**FAKULTAS EKONOMI DAN BISNIS**

Terakreditasi Institusi BAN-PT No.88/SK/BAN-PT/Akred/PTN/2018  
 Jalan Ki Ratu Penghulu Karang Sari No.02301 Telpon (0735)  
 326122 Fak (0735) 321822

Baturaja – 32113 OKU Sumatera Selatan

Website : [www.unbara.ac.id](http://www.unbara.ac.id) Email : [Info@unbara.ac.id](mailto:Info@unbara.ac.id)

**KARTU BIMBINGAN SKRIPSI**

**NAMA** : Evira Deva Ramasari  
**NPM** : 18 11 123  
**PROGRAM STUDI** : Manajemen  
**KONSENTRASI** : Manajemen Keuangan  
**JUDUL** : Pengaruh Kecukupan Modal, Risiko Likuiditas, dan Risiko Suku Bunga Terhadap Profitabilitas Pada Bank BUMN yang Terdaftar di Bursa Efek Indonesia Periode 2016-2020.  
**DOSEN PEMBIMBING I** : Novegya Ratih Primandari, S.E., M.Si  
**DOSEN PEMBIMBING II** : Epriyanti, S.H., M.M.

NO.	HARI/TANGGAL	KOREKSI	TANDA TANGAN
1.	15/12-2021 Rabu	- Turisan tidak ada yang berwarna, semuanya hitam, ex: Bab III halaman 49.  - Pada BAB IV. Gambaran Umum perusahaan / sepihak singkat bank, sebaiknya tidak menggunakan logo perusahaan pada awal paragraf.	M <sub>2</sub> 16/12/2021
2.	17/12-2021 Jumat	- perhatikan pengotakan pada setiap Bab dll.	-





**UNIVERSITAS BATURAJA**  
**FAKULTAS EKONOMI DAN BISNIS**

Terakreditasi Institusi BAN-PT No.88/SK/BAN-PT/Akred/PT/V/2018  
Jalan Ki Ratu Penghulu Karang Sari No.02301 Telpon (0735)  
326122 Fak (0735) 321822  
Baturaja – 32113 OKU Sumatera Selatan  
Website : [www.unbara.ac.id](http://www.unbara.ac.id) Email : [Info@unbara.ac.id](mailto:Info@unbara.ac.id)

**KARTU BIMBINGAN SKRIPSI**

**NAMA** : *Evira Deva Ramasari*  
**NPM** : 18 11 123  
**PROGRAM STUDI** : Manajemen  
**KONSENTRASI** : Manajemen Keuangan  
**JUDUL** : Pengaruh Kecukupan Modal, Risiko Likuiditas, dan Risiko Suku Bunga Terhadap Profitabilitas Pada Bank BUMN yang Terdaftar di Bursa Efek Indonesia Periode 2016-2020.  
**DOSEN PEMBIMBING I** : Novegya Ratih Primandari, S.E., M.Si  
**DOSEN PEMBIMBING II** : Epriyanti, S.H., M.M.

NO.	HARI/TANGGAL	KOREKSI	TANDA TANGAN
		<i>harus ke pembimbing I. aue</i>	<i>[Signature]</i> 17/12-2021





## UNIVERSITAS BATURAJA FAKULTAS EKONOMI DAN BISNIS

Terakreditasi Institusi BAN-PT No.88/SK/BAN-PT/Akred/PTN/2018  
Jalan Ki Ratu Penghulu Karang Sari No.02301 Telpon (0735)  
326122 Fak (0735) 321822  
Baturaja – 32113 OKU Sumatera Selatan  
Website : [www.unbara.ac.id](http://www.unbara.ac.id) Email : [info@unbara.ac.id](mailto:info@unbara.ac.id)

### KARTU BIMBINGAN SKRIPSI

**NAMA** : Evira Deva Ramasari  
**NPM** : 18 11 123  
**PROGRAM STUDI** : Manajemen  
**KONSENTRASI** : Manajemen Keuangan  
**JUDUL** : Pengaruh Kecukupan Modal, Risiko Likuiditas, dan Risiko Suku Bunga Terhadap Profitabilitas Pada Bank BUMN yang Terdaftar di Bursa Efek Indonesia Periode 2016-2020.  
**DOSEN PEMBIMBING I** : Novegya Ratih Primandari, S.E., M.Si  
**DOSEN PEMBIMBING II** : Epriyanti, S.H., M.M.

NO.	HARI/TANGGAL	KOREKSI	TANDA TANGAN
	Pabu 23/2021 /12	- Cek kembali penulisan - Pasfikon kembali semua kuppon sudah masuk laci dalam daftar pustaka - Arr bab 1-3 - Arr bab 4	
	kamis 23/2021 /12	- Perbaiki hasil analisis tidak perlu utre me nyajikan seluruh model regresi baik itu Common Effect dll. langsung saja lakukan uji pemilihan model dg metode Chow, hausman dan LM. babu yg di pilih itu yg ditunjukkan	





## UNIVERSITAS BATURAJA FAKULTAS EKONOMI DAN BISNIS

Terakreditasi Institusi BAN-PT No.88/SK/BAN-PT/Akred/PT/IV/2018  
Jalan Ki Ratu Penghulu Karang Sari No.02301 Telpon (0735)  
326122 Fak (0735) 321822  
Baturaja – 32113 OKU Sumatera Selatan  
Website : [www.unbara.ac.id](http://www.unbara.ac.id) Email : [Info@unbara.ac.id](mailto:Info@unbara.ac.id)

### KARTU BIMBINGAN SKRIPSI

**NAMA** : Evira Deva Ramasari  
**NPM** : 18 11 123  
**PROGRAM STUDI** : Manajemen  
**KONSENTRASI** : Manajemen Keuangan  
**JUDUL** : Pengaruh Kecukupan Modal, Risiko Likuiditas, dan Risiko Suku Bunga Terhadap Profitabilitas Pada Bank BUMN yang Terdaftar di Bursa Efek Indonesia Periode 2016-2020.  
**DOSEN PEMBIMBING I** : Novegya Ratih Primandari, S.E., MSi  
**DOSEN PEMBIMBING II** : Epriyanti, S.H., M.M.

NO.	HARI/TANGGAL	KOREKSI	TANDA TANGAN
		- Ditung Cek kembali Uji Asumsi Klasik Uji Normalitas & Uji Auto korelasi tidak perlu ditolak. Coba cek buku / Referensi yg hol 161	
3	Kamis 6/2022	- Brong Uji Hausman kn pada saat uji chow yg terpilih adalah CE shg longgng melalakan uji LM dan tr pilih CE lagi shg tidak perlu uji Hausman.	





## UNIVERSITAS BATURAJA FAKULTAS EKONOMI DAN BISNIS

Terakreditasi Institusi BAN-PT No.88/SK/BAN-PT/Akred/PTV/2018  
Jalan Ki Ratu Penghulu Karang Sari No.02301 Telpn (0735)  
326122 Fak (0735) 321822  
Baturaja – 32113 OKU Sumatera Selatan  
Website : [www.unbara.ac.id](http://www.unbara.ac.id) Email : [Info@unbara.ac.id](mailto:Info@unbara.ac.id)

### KARTU BIMBINGAN SKRIPSI

NAMA : Evira Deva Ramasari  
NPM : 18 11 123  
PROGRAM STUDI : Manajemen  
KONSENTRASI : Manajemen Keuangan  
JUDUL : Pengaruh Kecukupan Modal, Risiko Likuiditas, dan Risiko Suku Bunga Terhadap Profitabilitas Pada Bank BUMN yang Terdaftar di Bursa Efek Indonesia Periode 2016-2020.  
DOSEN PEMBIMBING I : Novegya Ratih Primandari, S.E., M.Si  
DOSEN PEMBIMBING II : Epriyanti, S.H., M.M.

NO.	HARI/TANGGAL	KOREKSI	TANDA TANGAN
		Tapi klo mau di masukkan lg judul apa ? - Utk uji kelayakan model → uji Hipotesis lakukan uji F dahulu baru Uji T - Perbaiki interpretasi Regresi → Solusinya apa ?	
4	Jumat 7/2021 11	- Perlesa pembahasan - Perbaiki kesimpulan dan saran - lengkapi lampiran	



**UNIVERSITAS BATURAJA**  
**FAKULTAS EKONOMI DAN BISNIS**

Terakreditasi Institusi BAN-PT No.88/SK/BAN-PT/Akred/PT/VI/2018  
Jalan Ki Ratu Penghulu Karang Sari No.02301 Telpon (0735)  
326122 Fak (0735) 321822

Baturaja – 32113 OKU Sumatera Selatan

Website : [www.unbara.ac.id](http://www.unbara.ac.id) Email : [Info@unbara.ac.id](mailto:Info@unbara.ac.id)

**KARTU BIMBINGAN SKRIPSI**

**NAMA** : *Evira Deva Ramasari*  
**NPM** : *18 11 123*  
**PROGRAM STUDI** : *Manajemen*  
**KONSENTRASI** : *Manajemen Keuangan*  
**JUDUL** : *Pengaruh Kecukupan Modal, Risiko Likuiditas, dan Risiko Suku Bunga Terhadap Profitabilitas Pada Bank BUMN yang Terdaftar di Bursa Efek Indonesia Periode 2016-2020.*  
**DOSEN PEMBIMBING I** : *Novegya Ratih Primandari, S.E., M.Si.*  
**DOSEN PEMBIMBING II** : *Epriyanti, S.H., M.M.*

NO.	HARI/TANGGAL	KOREKSI	TANDA TANGAN
5	10/2021 1	ACE skripsi longer Ujian	

Lampiran 21. Surat Keputusan Pengangkatan Dosen Penguji Ujian Skripsi



**UNIVERSITAS BATURAJA**  
**FAKULTAS EKONOMI DAN BISNIS**

*Terakreditasi Institusi BAN-PT No. 88/SK/BAN-PT/Akred/PTN/2018*

Jalan KI Ratu Penghulu Karang Sari No. 02301 Telpn (0735) 328122 Fax. (0735) 321822  
Baturaja - 32113 OKU Sumatera Selatan  
Website : [www.unbara.ac.id](http://www.unbara.ac.id) Email : [info@unbara.ac.id](mailto:info@unbara.ac.id)

**SURAT KEPUTUSAN DEKAN FAKULTAS EKONOMI DAN BISNIS**  
**UNIVERSITAS BATURAJA**  
**Nomor : 058/SK/UBR-FEB/PP/2022**

**Tentang**

**PENGGANGKATAN DOSEN PENGUJI UJIAN SKRIPSI**

**DEKAN FAKULTAS EKONOMI DAN BISNIS UNIVERSITAS BATURAJA**

- Membaca : Surat saudara **EVIRA DEVA RAMASARI** saudara Tanggal 14 Januari 2022, Mahasiswa Fakultas Ekonomi dan Bisnis Universitas Baturaja tentang ujian skripsi.
- Mengingat : 1. Undang-undang No 20 Tahun 2003 tentang Sistem Pendidikan Nasional  
2. Peraturan Pemerintah No 60 Tahun 1999 tentang Pendidikan Tinggi  
3. Anggaran Dasar dan Anggaran Rumah Tangga YPSS  
4. Statuta Universitas Baturaja

**MEMUTUSKAN**

- Menetapkan :  
Pertama : Membentuk Panitia Ujian Skripsi Mahasiswa :  
N a m a : **EVIRA DEVA RAMASARI**  
Npm : **1811123**  
Program Studi : **MANAJEMEN**  
Program Pendidikan : **Strata 1 (S1)**

Dengan Susunan Panitia Ujian Skripsi sebagai berikut :

- Ketua : NOVEGYA RATIH P, S.E., M.SI.**  
**Sekretaris : EPRIYANTI, S.H., M.M.**  
**Anggota : 1. NOVIANSYAH, S.E., M.Si.**  
**2. DAHLIA, S.E., M.Si.**

- Kedua : Surat Keputusan ini berlaku sejak tanggal ditetapkan sampai dengan selesai ujian tersebut, dengan ketentuan bahwa segala sesuatu akan diubah dan diperbaiki sebagaimana mestinya, apabila dikemudian hari ternyata terdapat kekeliruan dalam penetapan ini.
- Ketiga : SURAT KEPUTUSAN ini disampaikan kepada yang berkepentingan untuk diketahui sebagaimana mestinya.



- Tembusan :  
1. Rektor Universitas Baturaja  
2. Arsip