

PENGARUH *INTELLECTUAL CAPITAL* DAN *CORPORATE GOVERNANCE* TERHADAP KINERJA KEUANGAN
(Studi Kasus Pada Perbankan Konvensional Yang Terdaftar Di
Bursa Efek Indonesia Tahun 2018-2024)

SKRIPSI

Sebagai Salah Satu Syarat untuk Memperoleh Gelar
Sarjana Akuntansi (S.Ak.)



Oleh :

Rahma Dewi

NPM : 2113008

PROGRAM STUDI AKUNTANSI
FAKULTAS EKONOMI DAN BISNIS
UNIVERSITAS BATURAJA

2025

**PENGARUH INTELLECTUAL CAPITAL DAN CORPORATE
GOVERNANCE TERHADAP KINERJA KEUANGAN
(STUDI KASUS PADA PERBANKAN KONVENSIONAL YANG
TERDAFTAR DI BURSA EFEK INDONESIA TAHUN 2018-2024)**

PENGESAHAN SKRIPSI

Nama Mahasiswa : Rahma Dewi
NPM : 2113008
Fakultas : Ekonomi dan Bisnis
Program Studi : Akuntansi
Konsentrasi : Akuntansi Manajemen

Menyetujui,

Pembimbing Pertama,



Dr.E. Mardiah Kenamon, S.E., M.Si.
NIDN: 02-2808-7501

Pembimbing Kedua,




Yulitiawati, S.E., M.Si.
NIDN: 02-0707-7803

Mengetahui,

Dekan



Fakultas Ekonomi dan Bisnis,



Dr.E. MardiahKenamon, S.E., M.Si.
NIDN: 02-2808-7501

Ketua

Program Studi Akuntansi,



Yulitiawati, S.E., M.Si.
NIDN: 02-0707-7803

**PENGARUH INTELLECTUAL CAPITAL DAN CORPORATE
GOVERNANCE TERHADAP KINERJA KEUANGAN
(STUDI KASUS PADA PERBANKAN KONVENSIONAL YANG
TERDAFTAR DI BURSA EFEK INDONESIA TAHUN 2018-2024)**

PERSETUJUAN SKRIPSI

Nama Mahasiswa : Rahma Dewi
NPM : 2113008
Fakultas : Ekonomi Dan Bisnis
Program Studi : Akuntansi
Konsentrasi : Akuntansi Manajemen

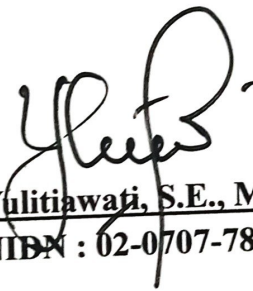
Menyetujui,

Pembimbing Pertama,



Dr.E. Mardiah Kenamon, S.E., M.Si.
NIDN: 02-2808-7501

Pembimbing Kedua,



Yulitiawati, S.E., M.Si.
NIDN : 02-0707-7803

HALAMAN PERNYATAAN KEASLIAN ILMIAH

Saya yang bertanda tangan dibawah ini:


Nama Mahasiswa : Rahma Dewi
Tempat dan Tanggal Lahir : Blambangan, 21 Oktober 2003
Program Studi : Akuntansi
Konsentrasi : Akuntansi Manajemen
NPM : 2113008
Judul Skripsi : Pengaruh *Intellectual Capital* Dan *Corporate Governance* terhadap Kinerja Keuangan (Studi Kasus pada Perbankan Konvensional yang Terdaftar di Bursa Efek Indonesia Tahun 2018-2024)

Menyatakan dengan sesungguhnya bahwa:

1. Seluruh data, informasi, interpretasi, serta pernyataan dalam pembahasan dan Kesimpulan yang disajikan dalam karya ilmiah ini, kecuali yang disebutkan sumbernya adalah merupakan hasil pengamatan, penelitian, pengelolaan data serta pemikiran saya dengan pengarahan dari para pembimbing yang ditetapkan.
2. Karya ilmiah yang saya tulis ini adalah asli dan belum pernah diajukan untuk mendapatkan gelar akademik di Fakultas Ekonomi dan Bisnis Universitas Baturaja.

Demikian pernyataan ini dibuat dengan sebenar-benarnya dan apabila di kemudian hari ditemukan adanya bukti ketidak benaran dalam pernyataan tersebut diatas, maka saya bersedia menerima sanksi akademis berupa pembatalan gelar yang saya peroleh melalui pengajuan karya ilmiah ini.

Baturaja, Juli 2025

Yang Membuat Pernyataan

Rahma Dewi

NPM: 2113008

DAFTAR ISI

HALAMAN JUDUL	1
HALAMAN PENGESAHAN SKRIPSI.....	ii
HALAMAN PENGESAHAN UJIAN SKRIPSI.....	iii
HALAMAN PERSETUJUAN PERBAIKAN (REVISI) SKRIPSI	iv
HALAMAN PERSETUJUAN SKRIPSI	v
HALAMAN PERNYATAAN KEASLIAN ILMIAH	vi
<i>ABSTRACT</i>	vii
ABSTRAK	viii
MOTTO DAN PERSEMBAHAN.....	ix
KATA PENGANTAR.....	x
DAFTAR ISI.....	xii
DAFTAR TABEL	xv
DAFTAR GAMBAR.....	xvi
DAFTAR LAMPIRAN	xvii
BAB I PENDAHULUAN.....	1
1.1 Latar Belakang.....	1
1.2 Rumusan Masalah.....	11
1.3 Tujuan Penelitian	11
1.4 Manfaat Penelitian	12
1.4.1 Manfaat Teoritis.....	12
1.4.2 Manfaat Praktis	13
BAB II TINJAUAN PUSTAKA.....	14
2.1 Landasan Teori	14
2.1.1 <i>Stakeholder Theory</i>	14
2.1.2 Akuntansi Manajemen	16
2.1.3 Perbankan.....	19
2.1.4 Laporan Keuangan	21
2.1.5 <i>Intellectual Capital</i>	23
2.1.6 <i>Corporate Governance</i>	31

2.1.7 Kinerja Keuangan.....	42
2.1.8 Hubungan Antar Variabel Independen Terhadap Variabel Dependen ..	47
2.2 Penelitian Sebelumnya.....	51
2.3 Kerangka Pemikiran.....	56
2.4 Hipotesis.....	57
BAB III METODE PENELITIAN	58
3.1 Ruang Lingkup Penelitian.....	58
3.2 Jenis dan Sumber Data.....	58
3.3 Metode Pengumpulan Data.....	58
3.4 Populasi dan Sampel.....	59
3.4.1 Populasi.....	59
3.4.2 Sampel.....	60
3.5 Metode Analisis	63
3.5.1 Uji <i>Statistik Deskriptif</i>	63
3.5.2 Analisis Regresi Data Panel	63
3.5.3 Tahapan Regresi Data Panel.....	63
3.5.4 Uji Asumsi Klasik	67
3.5.5 Uji Kelayakan Model.....	69
3.5.6 Uji Hipotesis	69
3.5.7 Koefisien Determinasi.....	73
3.5.8 Interpretasi Model	73
3.6 Batasan Operasional Variabel	74
BAB IV HASIL ANALISIS DAN PEMBAHASAN.....	75
4.1 Hasil Analisis	75
4.1.1 Uji Statistik Deskriptif	75
4.1.2 Tahapan Regresi Data Panel.....	76
4.1.3 Uji Asumsi Klasik	80
4.1.4 Uji Kelayakan Model.....	83
4.1.5 Uji Hipotesis	84
4.1.6 Uji Koefisien Determinasi	89
4.1.7 Interpretasi Model	91

4.2 Pembahasan.....	92
4.2.1 Pengaruh <i>Intellectual Capital</i> terhadap Kinerja Keuangan.....	92
4.2.2 Pengaruh <i>Corporate Governance</i> terhadap Kinerja Keuangan	93
4.2.3 Pengaruh <i>Intellectual Capital</i> dan <i>Corporate Governance</i> terhadap Kinerja Keuangan.....	94
BAB V KESIMPULAN DAN SARAN.....	96
5.1 Kesimpulan	96
5.2 Saran	97
5.3 Keterbatasan Penelitian.....	98
DAFTAR PUSTAKA	99
LAMPIRAN.....	100

DAFTAR TABEL

Tabel 1.1 Laba Bersih Perbankan Konvensional Tahun 2018-2024	5
Tabel 2.1 Penelitian Terdahulu	51
Tabel 3.1 Daftar Populasi Perusahaan Perbankan Konvensional	59
Tabel 3.2 Kriteria Pengambilan Sampel	61
Tabel 3.3 Daftar Sampel Perusahaan Perbankan Konvensional	62
Tabel 3.4 Batasan Operasional Variabel	74
Tabel 4.1 Hasil Statistik Deskriptif	75
Tabel 4.2 Hasil Uji Chow	77
Tabel 4.3 Hasil Uji Hausman	78
Tabel 4.4 Hasil Uji Lagrange Multiplier (LM)	79
Tabel 4.5 Hasil Uji Multikolinearitas	82
Tabel 4.6 Hasil Uji Heteroskedastisitas	83
Tabel 4.7 Hasil Regresi Data Panel dengan Fixed Effect Model (FEM)	83
Tabel 4.8 Hasil Uji t	85
Tabel 4.9 Hasil Uji F	88
Tabel 4.10 Hasil Koefisien Determinasi	90
Tabel 4.11 Output Fixed Effect Model (FEM)	91

DAFTAR GAMBAR

Gambar 1.1 Grafik Kinerja Keuangan PT Bank Raya Indonesia Tbk.....	6
Gambar 2.1 Bagan Kerangka Pemikiran.....	56
Gambar 3.1 Daerah Penerimaan dan Penolakan Ho Uji t.....	71
Gambar 3.2 Daerah Penerimaan dan Penolakan Ho Uji F.....	72
Gambar 4.1 Daerah Penerimaan dan Penolakan Ho Uji t.....	86
Gambar 4.2 Daerah Penerimaan dan Penolakaan Hasil Uji t.....	87
Gambar 4.3 Daerah Penerimaan dan Penolakan Ho Uji F.....	89

DAFTAR LAMPIRAN

- Lampiran 1 Data Mentah X1
- Lampiran 2 Data Mentah X2
- Lampiran 3 Data Mentah y
- Lampiran 4 Data Mentah X1,X2 dan Y
- Lampiran 5 Tabel Uji Chow
- Lampiran 6 Tabel Uji Husman
- Lampiran 7 Tabel Uji Lagrange Multiplier
- Lampiran 8 Tabel Model CEM
- Lampiran 9 Tabel Model FEM
- Lampiran 10 Tabel Model REM
- Lampiran 11 Tabel Uji Multikolinieritas
- Lampiran 12 Hasil Uji Heteroskedastisitas
- Lampiran 13 Tabel Distribusi t
- Lampiran 14 Tabel Distibusi f
- Lampiran 15 Data Keuangan