

**PENGARUH PRODUK DOMESTIK REGIONAL BRUTO DAN  
INDEKS PEMBANGUNAN MANUSIA TERHADAP TINGKAT  
KEMISKINAN DI KAB/KOTA PROVINSI SUMATERA  
SELATAN TAHUN 2020-2024**

**SKRIPSI**

**Sebagai Salah Satu Syarat Untuk Memperoleh Gelar  
Sarjana Ekonomi (S.E).**



**Oleh:**

**LIKA LISTIANI**

**NPM: 2112024**

**PROGRAM STUDI EKONOMI PEMBANGUNAN**

**FAKULTAS EKONOMI DAN BISNIS**

**UNIVERSITAS BATURAJA**

**AGUSTUS 2025**

## HALAMAN PENGESAHAN SKRIPSI

**PENGARUH PRODUK DOMESTIK REGIONAL BRUTO (PDRB) DAN  
INDEKS PEMBANGUNAN MANUSIA (IPM) TERHADAP TINGKAT  
KEMISKINAN DI KABUPATEN/KOTA PROVINSI SUMATERA  
SELATAN TAHUN 2020-2024**

### PENGESAHAN SKRIPSI

Nama : Lika Listiani  
NPM : 2112024  
Fakultas : Ekonomi dan Bisnis  
Program Studi : Ekonomi Pembangunan  
Konsentrasi : Ekonomi Publik dan Perencanaan  
Pembangunan

Menyetujui,

Pembimbing Pertama,



Novegva Ratih, P. S. E., M. Si.  
NIDN: 02-0111-7701

Pembimbing Kedua,



Novie Al Muhariah, S.E., M.Si.  
NIDN: 02-2811-7901

Mengetahui,

Dekan

Fakultas Ekonomi dan Bisnis,



Dr. E. Mardiah Kenamon, S.E., M.Si.  
NIDN : 02-2808-7501

Ketua Program

Studi Ekonomi Pembangunan,



Al Akbar, S.E., M.Si.  
NIDN: 02-0607-7601

HALAMAN PENGESAHAN UJIAN SKRIPSI







**UNIVERSITAS BATURAJA**  
**FAKULTAS EKONOMI DAN BISNIS**

Terakreditasi Institusi BAN-PT No.73/SK/BAN-PT/Ak.KP/PT/II/2025  
Jalan Ki Ratu Penghulu Karang Sari No.02301 Telp. (0735) 326122 - Fak (0735)321822  
Baturaja – 32113 OKU Sumatera Selatan  
Website : [www.unbara.ac.id](http://www.unbara.ac.id) Email : [Info@unbara.ac.id](mailto:Info@unbara.ac.id)

PENGESAHAN UJIAN SKRIPSI

Skrripsi Ini Telah Dipertahankan dan Disahkan  
di Depan Dewan Penguji Program Studi Ekonomi Pembangunan  
FakultasEkonomi dan Bisnis Universitas Baturaja

(02 Juli 2025)

Ketua Penguji	: <u>Novegya Ratih .P, S.E., M.Si.</u> NIDN: 0201117701	(..... 
Sekretaris	: <u>Novie Al Muhariah, S.E., M.Si.</u> NIDN: 0228117901	(..... 
Anggota I	: <u>Dr. Lisa Hermawati, S.Pd. M.Si.</u> NIDN: 02 1010 7401	(..... 
Anggota II	: <u>Ali Akbar, S.E., M.Si.</u> NIDN: 0206077601	(..... 

Mengetahui,

Dekan  
Fakultas Ekonomi dan Bisnis,  
  
Dr. E. Mardiah Kenamon, S.E., M.Si.  
NIDN: 02 2808 7501

Ketua Program Studi  
Ekonomi Pembangunan,  
  
Ali Akbar, S.E., M.Si.  
NIDN: 02 0607 7601

**HALAMAN PERSETUJUAN PERBAIKAN (REVISI)  
SKRIPSI**



**UNIVERSITAS BATURAJA**  
**FAKULTAS EKONOMI DAN BISNIS**  
Terakreditasi Institusi BAN-PT No.284/SK/BAN-PT/Ak.Pp/PT/IV/2025  
Jalan Ki Ratu Penghulu Karang Sari No.02301 Telpon (0735) 326122 Fax. (0735) 321822  
Baturaja 32115 OKU Sumatera Selatan  
Website : [www.unbara.ac.id](http://www.unbara.ac.id) E-mail : [Info@unbara.ac.id](mailto:Info@unbara.ac.id)

**PERSETUJUAN PERBAIKAN (REVISI)  
SKRIPSI**

Nama Mahasiswa : Lika Listiani  
NPM : 2112024  
Program Studi : Ekonomi Pembangunan  
Konsentrasi : Ekonomi Publik dan Perencanaan Pembangunan  
Judul Proposal : Pengaruh PDRB dan IPM Terhadap Tingkat Kemiskinan di Kabupaten/Kota Provinsi Sumatera Selatan Tahun 2020-2024

Telah Direvisi, Disetujui oleh Tim Pembimbing/Tim Pembahas dan Diperkenankan Untuk Dijilid dan Diperbanyak.

No.	NAMA PEMBAHAS	TANDA TANGAN
1.	<u>Novegya Ratih Primandari, S.E., M.Si</u> NIDN : 02-0111-7701	
2.	<u>Novie Al Muhariah, S.E., M.Si</u> NIDN: 02-2811-7901	
3.	<u>Dr.Lisa Hermawati, S.Pd., M.Si</u> NIDN: 02-01017401	
4.	<u>Ali Akbar, S.E., M.Si</u> NIDN: 02-0607-7601	

Baturaja, Juli 2025  
Ketua Program Studi Ekonomi Pembangunan  
  
Ali Akbar, S.E., M.Si  
NIDN: 02-0607-7601

## HALAMAN PERSETUJUAN SKRIPSI

**PENGARUH PRODUK DOMESTIK REGIONAL BRUTO (PDRB)  
DAN INDEKS PEMBANGUNAN MANUSIA (IPM) TERHADAP  
TINGKAT KEMISKINAN DI KABUPATEN/KOTA PROVINSI  
SUMATERA SELATAN TAHUN 2020-2024**

### PERSETUJUAN SKRIPSI

Nama : Lika Listiani  
NPM : 2112024  
Fakultas : Ekonomi dan Bisnis  
Program Studi : Ekonomi Pembangunan  
Konsentrasi : Ekonomi Publik dan Perencanaan  
Pembangunan

Menyetujui,

Pembimbing Pertama,



Novegva Ratih P., S.E., M. Si.  
NIDN: 02-0111-7701

Pembimbing Kedua,



Novie Al Muhariah, S.E., M.Si.  
NIDN: 02-2811-7901

**HALAMAN PERNYATAAN KEASLIAN  
KARYA ILMIAH SKRIPSI**

Saya yang bertanda tangan dibawah ini :

Nama : Lika Listiani  
Tempat dan Tanggal Lahir : Batumarta, 22 April 2003  
Program Studi : Ekonomi Pembangunan  
Konsentrasi : Ekonomi Publik dan Perencanaan Pembangunan  
NPM : 2112024  
Judul Skripsi : Pengaruh PDRB dan IPM Terhadap Tingkat Kemiskinan di Kab/kota Provinsi Sumatera Selatan Tahun 2020-2024.

Menyatakan dengan sesungguhnya bahwa :

1. Seluruh data, informasi, interpretasi, serta pernyataan dalam pembahasan dan kesimpulan yang disajikan dalam karya ilmiah ini, kecuali yang disebutkan sumbernya adalah merupakan hasil pengamatan, penelitian, pengolahan, serta pemikiran saya dengan pengarahan dari para pembimbing yang ditetapkan.
2. Karya ilmiah yang saya tulis ini adalah asli dan belum pernah diajukan untuk mendapat gelar akademik, baik di Fakultas Ekonomi dan Bisnis Universitas Baturaja maupun di perguruan tinggi lainnya.

Demikian pernyataan ini dibuat dengan sebenar-benarnya dan apabila dikemudian hari ditemukan adanya bukti ketidakbenaran dalam pernyataan tersebut diatas, maka saya bersedia menerima sanksi akademis berupa pembatalan gelar yang saya peroleh melalui pengajuan karya ilmiah ini.

Baturaja, Juli 2025

Yang membuat pernyataan,



Lika Listiani

NPM: 2112024

## DAFTAR ISI

HALAMAN PENGESAHAN SKRIPSI.....	ii
HALAMAN PENGESAHAN UJIAN SKRIPSI.....	iii
HALAMAN PERSETUJUAN PERBAIKAN (REVISI) SKRIPSI.....	iv
HALAMAN PERSETUJUAN SKRIPSI.....	v
HALAMAN PERNYATAAN.....	vi
ABSTRACT.....	vii
ABSTRAK.....	viii
KATA PENGANTAR.....	xi
DAFTAR ISI.....	xiii
DAFTAR TABEL.....	xv
DAFTAR GAMBAR.....	xvi
DAFTAR LAMPIRAN.....	xvii
BAB I.....	1
PENDAHULUAN.....	1
1.1. Latar belakang.....	1
1.2. Rumusan Masalah.....	6
1.3. Tujuan Penelitian.....	6
1.4. Manfaat Penelitian.....	6
1.4.1. Manfaat Teoritis.....	6
1.4.2. Manfaat Praktis.....	7
BAB II.....	8
TINJAUAN PUSTAKA.....	8
2.1 Landasan Teori.....	8
2.1.1. Produk Domestik Regional Bruto (PDRB).....	8
2.1.2. Indeks Pembangunan Manusia (IPM).....	13
2.1.3. Kemiskinan.....	18
2.1.4 Hubungan Antar Variabel X dengan Variabel Y.....	28
2.2. Penelitian sebelumnya.....	30
2.3 Kerangka Pemikiran.....	35
2.4 Hipotesis.....	35
BAB III.....	36
METODE PENELITIAN.....	36

3.1 Ruang Lingkup Penelitian.....	36
3.2 Jenis dan Sumber Data.....	36
3.2.1 Jenis Data.....	36
3.2.2 Sumber Data .....	36
3.3 Metode Analisis.....	36
3.3.1 Analisis kuantitatif .....	36
3.3.2 Analisis Regresi Data Panel .....	37
3.3.3 Tahapan Regresi Data Panel.....	38
3.3.4 Uji Asumsi Klasik .....	44
3.3.5 Uji Kelayakan Model.....	44
3.3.6 Koefisien Determinasi (R <sup>2</sup> ) .....	49
3.4. Batasan Operasional Variabel .....	49
<b>BAB IV .....</b>	<b>51</b>
<b>HASIL ANALISIS DAN PEMBAHASAN.....</b>	<b>51</b>
4.1    Gambaran Umum Variabel Penelitian.....	51
4.1.1    Produk Domestik Bruto di Provinsi Sumatera Selatan.....	51
4.1.2.    Indeks Pembangunan Manusia di Provinsi Sumatera Selatan.....	52
4.1.3.    Tingkat Kemiskinan di Provinsi Sumatera Selatan.....	54
4.2    Hasil Analisis .....	55
4.2.1    Model Estimasi Regresi Data Panel .....	55
4.2.2    Pemilihan Model Regresi.....	58
4.2.3    Hasil Uji Asumsi Klasik .....	60
4.2.4    Kelayakan Model.....	63
4.2.5    Analisis Regresi Data Panel.....	67
4.2.6    Pembahasan.....	68
<b>BAB V.....</b>	<b>73</b>
<b>KESIMPULAN DAN SARAN .....</b>	<b>73</b>
5.1    Kesimpulan .....	73
5.2    Saran.....	74
<b>DAFTAR PUSTAKA .....</b>	<b>75</b>
<b>LAMPIRAN .....</b>	<b>79</b>

## DAFTAR TABEL

Tabel 1.1 PDRB, IPM, Tingkat Kemiskinan di Provinsi Sumatera Selatan.....	3
Tabel 4.1 PDRB di Kab/Kota Provinsi Sumatera Selatan .....	52
Tabel 4.2 IPM di Kab/Kota Provinsi Sumatera Selatan.....	53
Tabel 4.3 Tingkat Kemiskinan di Kab/Kota Provinsi Sumatera Selatan .....	54
Tabel 4.4 Model Regresi Common Effect .....	55
Tabel 4.5 Model Regresi Fixed Effect .....	56
Tabel 4.6 Model Regresi Random Effect.....	57
Tabel 4.7 Hasil Uji Chow.....	58
Tabel 4.8 Hasil Uji Hausman .....	59
Tabel 4.9 Hasil Uji Multikolinieritas .....	61
Tabel 4.10 Hasil Uji Heteroskedastisitas .....	62
Tabel 4.11 Hasil Uji Autokorelasi .....	63
Tabel 4.12 Hasil Uji Hipotesis (F).....	64
Tabel 4.13 Hasil Uji Hipotesis (t).....	65
Tabel 4.14 Hasil Koefisien Determinasi .....	66
Tabel 4.15 Analisis Data Panel .....	67

## DAFTAR GAMBAR

Gambar 2.1 Kerangka Pemikiran .....	35
Gambar 3.1 Uji Hipotesis Simultan.....	46
Gambar 3.2 Uji Kurva Distribusi Uji t.....	48
Gambar 4.1 Hasil Uji Normalitas Jargue-Berra Test.....	61
Gambar 4.2 Kurva Uji Hipotesis Simultan (Uji F).....	64
Gambar 4.3 Kurva Uji Hipotesis Persial (Uji t) $X_1$ .....	65
Gambar 4.4 Kurva Uji Hipotesis Persial (Uji t) $X_2$ .....	66

## **DAFTAR LAMPIRAN**

Lampiran 1 Tabel Distribusi T

Lampiran 2 Tabel Distribusi F

Lampiran 3 Tabel DW

Lampiran 4 Data Mentah Excel

Lampiran 5 Output Eviews

Lampiran 6 SK Pembimbing Skripsi

Lampiran 7 Kartu Konsultasi Bimbingan Skripsi